

**IHR STRASSEN<sup>®</sup>  
AUSSTATTER**

Alles online für die Profis!



**Der starke Partner  
an Ihrer Seite**

**Sonderausgabe Verkehrszeichen 2017**

QUALITÄT SEIT ÜBER 15 JAHREN

**C.ROER**

**Sehr geehrte Kunden,**

**zum 30. Mai 2017 ist der neue Verkehrszeichenkatalog (VzKat) in Kraft getreten.** Die wesentlichen Änderungen im Verkehrszeichenkatalog 2017 betreffen neue Hauptzeichen, neue Zusatzzeichen, Zeichen mit geändertem Inhalt und Nummer sowie die Löschung einiger Verkehrszeichen.

Beispielsweise gibt es neue Zusatzzeichen für die Darstellung von Umleitungen durch den Kreisverkehr sowie für die Zufluss-Regelung und Elektrofahrzeuge.

Aus diesem Grund überreichen wir Ihnen heute unsere Sonderausgabe der aktuellen Verkehrszeichen 2017 inkl. der Befestigungsmaterialien gemäß der IVZ-Norm oder den TL-Aufstellvorrichtungen sowie passendes Zubehör.

Bitte beachten Sie in dieser Sonderausgabe auch unsere **für Sie neu angelegten und knallhart kalkulierten Mengenpreise** bei Abnahme kompletter Verpackungseinheiten.

Außerdem arbeiten wir für Sie mit Hochdruck an unserem neuen Katalog „Strassenausstattungen“.

Wir wünschen Ihnen viel Freude mit unseren Produkten sowie unserem Service und stehen Ihnen bei Fragen gerne zur Verfügung.

***Ihr Team vom Strassenausstatter***




**Christian  
Roer**



**Anne  
Ueding**




**Matthias  
Ottenhues**




**Eugen  
Epp**

**C. ROER Strassenausstatter**  
Lise-Meitner-Straße 15b  
48161 Münster  
02534/97727-0  
02534/97727-22  
[www.strassenausstatter.de](http://www.strassenausstatter.de)  
[mail@strassenausstatter.de](mailto:mail@strassenausstatter.de)




Verkehrszeichenbauarten



**Flachschild**  
Aluminiumblech 2 mm (Standard) oder 3 mm



**Randform**  
Aluminiumblech mit umgebördeltem Rand (stabiler)



**Alform**  
Aluminiumblech plus ein zusätzlicher umlaufender Aluminiumprofilrahmen (stabiler und geringere Verletzungsgefahr)

Verkehrszeichenfolien

Die heutigen Verkehrszeichen bzw. **Verkehrszeichenfolien** müssen vielen **verschiedenen Anforderungen** im Straßenverkehr sowie den gegebenen Umwelteinflüssen gerecht werden, um von allen Verkehrsteilnehmern frühzeitig und klar erkannt werden zu können. Durch die **DIN 67520** werden **drei Klassen** mit voneinander abweichenden **Mindestrückstrahlwerten** definiert welche die unterschiedlichsten Einsatzgebiete abdecken. Durch den zunehmenden **demografischen Wandel** gibt es vermehrt **ältere Verkehrsteilnehmer** mit verminderter Sehkraft auf unseren Straßen. Ebenfalls hat die Anzahl an Fahrzeugen mit **erhöhter Sitzposition** sowie der LKW zugenommen, was zur Folge hat, dass die Verkehrszeichen durch den **veränderten Blickwinkel** dunkler wahrgenommen werden. Ebenfalls stehen Verkehrszeichen, besonders in den Städten, in Konkurrenz zu hell **beleuchteten Werbetafeln** oder Fahrzeugscheinwerfern eines immer **höher werdenden Verkehrsaufkommens**.

Diese Faktoren müssen bei der Wahl der optimalen Verkehrszeichenfolie berücksichtigt werden, um in allen Situationen im Straßenverkehr ein **schnelles Reaktionsvermögen** aller Verkehrsteilnehmer zu gewährleisten. Sorgen Sie mit der richtigen Wahl der **Reflexfolie** für eine **optimale Verkehrssicherheit**.

<p><b>Retroreflexions-Klasse RA1 - Aufbau A (Mikroglaskugeln) und C (mikroprismatisch)</b></p> <ul style="list-style-type: none"> <li>• Standard reflektierende Qualitätsfolie mit den niedrigsten Rückstrahlwerten</li> <li>• Einsatz erfolgt überwiegend bei ruhendem Verkehr wie z.B. Halteverbot, Straßennamen, Sonderwege, Parkplatzbeschilderung, touristische Hinweise, Leitsysteme und Werbeschilder</li> <li>• Verwendung bei schwach beleuchtetem Umfeld und geringem Verkehrsaufkommen</li> </ul>	<b>RA1</b>
<p><b>Retroreflexions-Klasse RA2 - Aufbau C (mikroprismatisch)</b></p> <ul style="list-style-type: none"> <li>• höherwertige, langlebige Reflexfolie mit hohen Rückstrahlwerten</li> <li>• Einsatz erfolgt überwiegend im Innenstadtbereich und auf Bundes- und Landstraßen</li> <li>• Verwendung bei normal beleuchtetem Umfeld und mittlerem Verkehrsaufkommen</li> </ul>	<b>RA2</b>
<p><b>Retroreflexions-Klasse RA3 - Aufbau C (mikroprismatisch)</b></p> <ul style="list-style-type: none"> <li>• hochreflektierende, langlebige Folie mit höchsten Rückstrahlwerten</li> <li>• für alle Verkehrssituationen geeignet, insbesondere an Gefahrenstellen sowie bei hoher Verkehrsdichte und großen Distanzen</li> <li>• Verwendung bei hell erleuchtetem und normalen Umfeld innerorts, außerorts und auf Autobahnen</li> </ul>	<b>RA3</b>

Wahl der Leistungsklasse bezüglich der Retroreflexion und / oder Leuchtdichte

(Quelle: Merkblatt für die Wahl der lichttechnischen Leistungsklasse von vertikalen Verkehrszeichen u. Verkehrseinrichtungen, FGSV Verlag Köln, Ausg. 2011)

Verkehrszeichen nach § 39 bis § 43 StVO		normales Umfeld			hell erleuchtetes Umfeld und / oder viele externe Lichtquellen		
		Autobahn	außerorts	innerorts	Autobahn	außerorts	innerorts
alle Zeichen außer den nachstehend aufgeführten*)	Aufstellort: rechts	RA2	RA1/RA2	RA2	RA2/RA3	RA2	RA3/be
	Aufstellort: hoch/links	RA2	RA2	RA2	RA3	RA2/RA3	RA3/be
Warte- und Haltegebote an Bahnübergängen		-	RA2/RA3	RA2/RA3	-	RA3	RA3
Warte- und Haltegebote an Kreuzungen, Einmündungen und bei verengter Fahrbahn; Zeichen für vorgeschriebene Fahrtrichtung und vorgeschriebene Vorbeifahrt		RA2/RA3	RA2	RA2/RA3	RA3	RA3	RA3/be
Zeichen in Arbeitsstellen		RA2	RA2	RA2**	RA2/RA3	RA2	RA2
Sonderwege, Halteverbote und Parken; touristische Unterrichtungstafeln gemäß Z 386 StVO und VwV-StVO zu Zeichen 386***)		RA1					

Erläuterungen zur Tabelle:

RA1 = Retroreflexions-Klasse 1 (früher „Typ 1“)  
 RA2 = Retroreflexions-Klasse 2 (früher „Typ 2“)  
 RA3 = Retroreflexions-Klasse 3 (früher „Typ 3“)  
**be** = von innen oder außen beleuchtet  
**/** = Auswahl nach Randbedingungen  
**links** = wenn das Zeichen nur links steht, wird eine höherwertige Leistungsklasse gegenüber der Rechtsaufstellung (**rechts**) empfohlen

\*) Sofern für diese nicht in gesonderten Regelwerken Festlegungen getroffen werden (z.B. Zeichen 350 in den R-FGÜ)













\*\*) Vorhandene Bestände an Materialien der Retroreflexions-Klasse 1 (RA1) können aufgebraucht werden













\*\*\*) Sofern nicht in Form eines braunen Farbeinsatzes in einem Wegweiser nach RWB integriert

Größen der Verkehrszeichen lt. VwV-StVO

- In der Regel können die Größen der Verkehrszeichen Geschwindigkeitsbereichen zugeordnet werden, siehe Tabelle unten
- Die Ausführung der Verkehrszeichen und Verkehrseinrichtungen ist auf das tatsächliche, individuelle Erfordernis zu begrenzen, unnötig groß dimensionierte Zeichen sind zu vermeiden
- Sofern die Größe eines Verkehrszeichens nicht bereits durch StVO, VwV-StVO oder andere amtliche Vorschriften im Einzelfall festgelegt ist, erfolgt die Wahl der benötigten Verkehrszeichengröße - vor dem Hintergrund einer sorgfältigen Abwägung anhand der nachstehenden Tabelle
- Größenangaben für Sonderformen, wie z. B. des Zeichens 201 StVO "Andreaskreuz", sind zu den entsprechenden Zeichen in diesem Katalog vermerkt
- Wenn aus übergeordneten Gründen ausnahmsweise von den in Absatz 2 angegebenen Maßen abgewichen werden muss, ist nach III.3 zu den §§ 39 bis 43 VwV-StVO stets eine lineare Vergrößerung oder Verkleinerung vorzunehmen
- Auf Autobahnen und autobahnähnlich ausgebauten Straßen ohne Geschwindigkeitsbegrenzung werden Verbote und vergleichbare Anordnungen zunächst durch Verkehrszeichen der Spalte der Größe 3 (140% bzw. 125%) angekündigt, Wiederholungen erfolgen in der Regel in der Größe 2
- Aus Gründen der Verletzungsgefahr u.a. werden die Ecken der Schilder abgerundet. Bei der Größe 2 beträgt der Eckenradius 40 mm, bei Größe 1 und Größe 3 ergibt er sich durch lineare Verkleinerung bzw. Vergrößerung

Form des Verkehrszeichens	Größe 1 = 70 % Geschwindigkeitsbereich 0 - 20 km/h	Größe 2 = 100 % Geschwindigkeitsbereich 21 - 80 km/h	Größe 3 = 125 % Geschwindigkeitsbereich über 80 km/h
 Ronde	 Ø 420 mm	 Ø 600 mm	 Ø 750 mm

Form des Verkehrszeichens	Größe 1 = 70 % Geschwindigkeitsbereich 0 - 49 km/h	Größe 2 = 100 % Geschwindigkeitsbereich 50 - 100 km/h	Größe 3 = 140 % Geschwindigkeitsbereich über 100 km/h
 Dreieck	 SL 630 mm	 SL 900 mm	 SL 1260 mm
 Quadrat	 420 x 420 mm	 600 x 600 mm	 840 x 840 mm
 Rechteck (H x B)	 630 x 420 mm 420 x 630 mm	 900 x 600 mm 600 x 900 mm	 1260 x 840 mm 840 x 1260 mm

Zusatzzeichen	Größe 1 = 70 %	Größe 2 = 100 %	Größe 3 = 125 %
 Höhe 1	 231 x 420 mm	 330 x 600 mm	 412 x 750 mm
 Höhe 2	 315 x 420 mm	 450 x 600 mm	 562 x 750 mm
 Höhe 3	 420 x 420 mm	 600 x 600 mm	 750 x 750 mm

VZ-Nr.	VZ-Abbildung und Bedeutung	Maße in mm	VZ-Nr.	VZ-Abbildung und Bedeutung	Maße in mm	VZ-Nr.	VZ-Abbildung und Bedeutung	Maße in mm																								
101	Gefahrstelle	SL 630 SL 900 SL 1260	101-53	Ufer	SL 630 SL 900 SL 1260	123	Arbeitsstelle	SL 630 SL 900 SL 1260																								
101-10	Flugbetrieb, Aufstellung rechts	SL 630 SL 900 SL 1260	101-54	unzureichendes Lichtraumprofil	SL 630 SL 900 SL 1260	124	Stau	SL 630 SL 900 SL 1260																								
101-20	Flugbetrieb, Aufstellung links	SL 630 SL 900 SL 1260	101-55	bewegliche Brücke	SL 630 SL 900 SL 1260	125	Gegenverkehr	SL 630 SL 900 SL 1260																								
101-11	Fußgängerüberweg, Aufstellung rechts	SL 630 SL 900 SL 1260	102	Kreuzung oder Einmündung	SL 630 SL 900 SL 1260	131	Lichtzeichenanlage	SL 630 SL 900 SL 1260																								
101-21	Fußgängerüberweg, Aufstellung links	SL 630 SL 900 SL 1260	103-10	Kurve links	SL 630 SL 900 SL 1260	133-10	Fußgänger, Aufstellung rechts	SL 630 SL 900 SL 1260																								
101-12	Viehtrieb, Aufstellung rechts	SL 630 SL 900 SL 1260	103-20	Kurve rechts	SL 630 SL 900 SL 1260	133-20	Fußgänger, Aufstellung links	SL 630 SL 900 SL 1260																								
101-22	Viehtrieb, Aufstellung links	SL 630 SL 900 SL 1260	105-10	Doppelkurve, zunächst links	SL 630 SL 900 SL 1260	136-10	Kinder, Aufstellung rechts	SL 630 SL 900 SL 1260																								
101-13	Reiter, Aufstellung rechts	SL 630 SL 900 SL 1260	105-20	Doppelkurve, zunächst rechts	SL 630 SL 900 SL 1260	136-20	Kinder, Aufstellung links	SL 630 SL 900 SL 1260																								
<p><b>*bei Zeichen 108 und 110 gilt:</b> Bei Ergänzung der Zeichenummer mit folgenden Zahlen werden diese Schilder mit entsprechenden Prozentangaben geliefert:</p> <table border="0"> <tr> <td>-4 = 4 %</td> <td>-10 = 10 %</td> <td>-16 = 16 %</td> <td>-22 = 22 %</td> </tr> <tr> <td>-5 = 5 %</td> <td>-11 = 11 %</td> <td>-17 = 17 %</td> <td>-23 = 23 %</td> </tr> <tr> <td>-6 = 6 %</td> <td>-12 = 12 %</td> <td>-18 = 18 %</td> <td>-24 = 24 %</td> </tr> <tr> <td>-7 = 7 %</td> <td>-13 = 13 %</td> <td>-19 = 19 %</td> <td>-25 = 25 %</td> </tr> <tr> <td>-8 = 8 %</td> <td>-14 = 14 %</td> <td>-20 = 20 %</td> <td></td> </tr> <tr> <td>-9 = 9 %</td> <td>-15 = 15 %</td> <td>-21 = 21 %</td> <td></td> </tr> </table>			-4 = 4 %	-10 = 10 %	-16 = 16 %	-22 = 22 %	-5 = 5 %	-11 = 11 %	-17 = 17 %	-23 = 23 %	-6 = 6 %	-12 = 12 %	-18 = 18 %	-24 = 24 %	-7 = 7 %	-13 = 13 %	-19 = 19 %	-25 = 25 %	-8 = 8 %	-14 = 14 %	-20 = 20 %		-9 = 9 %	-15 = 15 %	-21 = 21 %		108-10*	Gefälle ... %	SL 630 SL 900 SL 1260	138-10	Radverkehr, Aufstellung rechts	SL 630 SL 900 SL 1260
-4 = 4 %	-10 = 10 %	-16 = 16 %	-22 = 22 %																													
-5 = 5 %	-11 = 11 %	-17 = 17 %	-23 = 23 %																													
-6 = 6 %	-12 = 12 %	-18 = 18 %	-24 = 24 %																													
-7 = 7 %	-13 = 13 %	-19 = 19 %	-25 = 25 %																													
-8 = 8 %	-14 = 14 %	-20 = 20 %																														
-9 = 9 %	-15 = 15 %	-21 = 21 %																														
			110-12*	Steigung ... %	SL 630 SL 900 SL 1260	138-20	Radverkehr, Aufstellung links	SL 630 SL 900 SL 1260																								
101-23	Reiter, Aufstellung links	SL 630 SL 900 SL 1260	112	Unebene Fahrbahn	SL 630 SL 900 SL 1260	142-10	Wildwechsel, Aufstellung rechts	SL 630 SL 900 SL 1260																								
101-14	Amphibienwanderung, Aufstellung rechts	SL 630 SL 900 SL 1260	114	Schleuder- oder Rutschgefahr	SL 630 SL 900 SL 1260	142-20	Wildwechsel, Aufstellung links	SL 630 SL 900 SL 1260																								
101-24	Amphibienwanderung, Aufstellung links	SL 630 SL 900 SL 1260	117-10	Seitenwind von rechts	SL 630 SL 900 SL 1260	151	Bahnübergang	SL 630 SL 900 SL 1260																								
101-15	Steinschlag, Aufstellung rechts	SL 630 SL 900 SL 1260	117-20	Seitenwind von links	SL 630 SL 900 SL 1260	156-10	Bahnübergang mit dreistreifiger Bake, Aufstellung rechts oder links (auch mit Entfernungsangabe möglich)	SL 630 SL 900 SL 1260 1000 x 300																								
101-25	Steinschlag, Aufstellung links	SL 630 SL 900 SL 1260	120	Verengte Fahrbahn	SL 630 SL 900 SL 1260																											
101-51	Schnee- oder Eisglätte	SL 630 SL 900 SL 1260	121-10	Einseitig verengte Fahrbahn, Verengung rechts	SL 630 SL 900 SL 1260	205	Vorfahrt gewähren.	SL 630 SL 900 SL 1260																								
101-52	Splitt, Schotter	SL 630 SL 900 SL 1260	121-20	Einseitig verengte Fahrbahn, Verengung links	SL 630 SL 900 SL 1260	301	Vorfahrt	SL 630 SL 900 SL 1260																								

Größe (H x B)	Folie RA 1				Folie RA 2				Folie RA 3			
	2 mm	3 mm	Randform	Alform	2 mm	3 mm	Randform	Alform	2 mm	3 mm	Randform	Alform
SL 630	17,30 €	26,30 €	32,20 €	30,70 €	23,40 €	32,20 €	38,20 €	36,80 €	33,60 €	42,40 €	48,30 €	46,80 €
SL 900	21,80 €	32,90 €	32,90 €	37,90 €	30,70 €	43,10 €	38,90 €	44,00 €	40,90 €	53,30 €	49,00 €	54,00 €
SL 1260	—	72,00 €	106,60 €	100,10 €	—	92,80 €	127,50 €	121,00 €	—	108,10 €	142,60 €	136,10 €

VZ-Nr.	VZ-Abbildung und Bedeutung	Maße in mm	VZ-Nr.	VZ-Abbildung und Bedeutung	Maße in mm	VZ-Nr.	VZ-Abbildung und Bedeutung	Maße in mm
157-10	dreistreifige Bake, Aufstellung rechts	1000 x 300	159-10	zweistreifige Bake, Aufstellung rechts	1000 x 300	162-10	einstreifige Bake, Aufstellung rechts	1000 x 300
157-20	dreistreifige Bake, Aufstellung links	1000 x 300	159-20	zweistreifige Bake, Aufstellung links	1000 x 300	162-20	einstreifige Bake, Aufstellung links	1000 x 300
157-11	dreistreifige Bake mit Entfernungsangabe, Aufstellung rechts	1000 x 300	159-11	zweistreifige Bake mit Entfernungsangabe, Aufstellung rechts	1000 x 300	162-11	einstreifige Bake mit Entfernungsangabe, Aufstellung rechts	1000 x 300
157-21	dreistreifige Bake mit Entfernungsangabe, Aufstellung links	1000 x 300	159-21	zweistreifige Bake mit Entfernungsangabe, Aufstellung links	1000 x 300	162-21	einstreifige Bake mit Entfernungsangabe, Aufstellung links	1000 x 300

• Entfernungsangaben bei VZ 157 und 162 nach Ihren Vorgaben auf Anfrage

Größe (H x B)	Folie RA 1				Folie RA 2				Folie RA 3			
	2 mm	3 mm	Randform	Alform	2 mm	3 mm	Randform	Alform	2 mm	3 mm	Randform	Alform
1000 x 300	24,80 €	34,50 €	38,70 €	37,30 €	35,10 €	44,60 €	49,00 €	47,60 €	46,00 €	55,50 €	59,80 €	58,40 €

201-50	Andreaskreuz stehend	1350 x 180	201-52	Andreaskreuz liegend	180 x 1350
201-51	Andreaskreuz stehend, mit Blitzpfeil	1350 x 180	201-53	Andreaskreuz liegend, mit Blitzpfeil	180 x 1350

abgekantet nach DB-Norm

Größe (H x B)	Folie RA 1	Folie RA 2	Folie RA 3
	3 mm abgekantet nach DB-Norm	3 mm abgekantet nach DB-Norm	3 mm abgekantet nach DB-Norm
1350 x 180	74,30 €	94,20 €	108,80 €

205	Vorfahrt gewähren	Preise siehe Seite 4	SL 630 SL 900 SL 1260	206	Halt. Vorfahrt gewähren.	Größe 600 x 600 nicht der StVO entsprechend	600 x 600 900 x 900 1050 x 1050
-----	-------------------	----------------------	-----------------------------	-----	--------------------------	---	---------------------------------------

Größe (H x B)	Folie RA 1				Folie RA 2				Folie RA 3			
	2 mm	3 mm	Randform	Alform	2 mm	3 mm	Randform	Alform	2 mm	3 mm	Randform	Alform
600 x 600	59,80 €	74,80 €	–	78,80 €	75,40 €	90,40 €	–	94,40 €	–	–	–	–
900 x 900	55,40 €	71,30 €	83,20 €	69,90 €	66,60 €	82,50 €	95,10 €	82,10 €	86,30 €	102,20 €	114,50 €	101,60 €
1050 x 1050	–	104,30 €	–	138,00 €	–	134,40 €	–	168,50 €	–	166,50 €	–	200,20 €

208	Vorrang des Gegenverkehrs	Ø 420 Ø 600 Ø 750	211	Vorgeschriebene Fahrtrichtung hier rechts	Ø 420 Ø 600 Ø 750	214-30	Vorgeschriebene Fahrtrichtung rechts oder links	Ø 420 Ø 600 Ø 750
209	Vorgeschriebene Fahrtrichtung rechts	Ø 420 Ø 600 Ø 750	211-10	Vorgeschriebene Fahrtrichtung hier links	Ø 420 Ø 600 Ø 750	215	Kreisverkehr	Ø 420 Ø 600 Ø 750
209-10	Vorgeschriebene Fahrtrichtung links	Ø 420 Ø 600 Ø 750	214	Vorgeschriebene Fahrtrichtung geradeaus oder rechts	Ø 420 Ø 600 Ø 750	222	Vorgeschriebene Vorbeifahrt rechts vorbei	Ø 420 Ø 600 Ø 750
209-30	Vorgeschriebene Fahrtrichtung geradeaus	Ø 420 Ø 600 Ø 750	214-10	Vorgeschriebene Fahrtrichtung geradeaus oder links	Ø 420 Ø 600 Ø 750	222-10	Vorgeschriebene Vorbeifahrt links vorbei	Ø 420 Ø 600 Ø 750

Größe (Ø)	Folie RA 1				Folie RA 2				Folie RA 3			
	2 mm	3 mm	Randform	Alform	2 mm	3 mm	Randform	Alform	2 mm	3 mm	Randform	Alform
420	14,40 €	–	25,60 €	25,60 €	18,80 €	–	28,10 €	28,10 €	24,10 €	–	33,20 €	33,20 €
600	19,70 €	32,30 €	27,80 €	33,30 €	27,40 €	38,00 €	33,20 €	39,60 €	38,40 €	49,00 €	44,00 €	49,70 €
750	35,80 €	48,80 €	57,70 €	55,50 €	61,40 €	72,70 €	82,80 €	80,70 €	78,20 €	90,60 €	100,50 €	98,30 €



• mit Anti-Graffiti-Schutz sowie mit Lochung gem. IVZ-Norm auf Anfrage

VZ-Nr.	VZ-Abbildung und Bedeutung	Maße in mm	VZ-Nr.	VZ-Abbildung und Bedeutung	Maße in mm	VZ-Nr.	VZ-Abbildung und Bedeutung	Maße in mm
220-10	Einbahnstraße linksweisend	300 x 800	220-20	Einbahnstraße rechtsweisend	300 x 800	220-40	Einbahnstraße doppelseitig	300 x 800

Größe (H x B)	Folie RA 1				Folie RA 2				Folie RA 3			
	2 mm	3 mm	Randform	Alform	2 mm	3 mm	Randform	Alform	2 mm	3 mm	Randform	Alform
300 x 800 E	20,30 €	29,30 €	35,80 €	34,40 €	24,90 €	33,60 €	40,40 €	38,90 €	31,40 €	40,20 €	46,80 €	45,40 €
300 x 800 D	33,00 €	42,00 €	—	—	41,70 €	50,40 €	—	—	50,80 €	59,50 €	—	—

• E = einseitig, D = doppelseitig

223.1-50		2250 x 2250	223.2-50		2250 x 2250	223.3-50		2250 x 2250
223.1-51		2250 x 2250	223.2-51		2250 x 2250	223.3-51		2250 x 2250
223.1-52		2250 x 2250	223.2-52		2250 x 2250	223.3-52		2250 x 2250

Größe (H x B)	Folie RA 1			Folie RA 2			Folie RA 3		
	2 mm	3 mm	Alform	2 mm	3 mm	Alform	2 mm	3 mm	Alform
2250 x 2250	auf Anfrage			auf Anfrage			auf Anfrage		








224		Haltestelle, einseitig	Ø 420 Ø 600	224-51		Schulbushaltestelle mit Zz 1042-36	900 x 600
224-40		Haltestelle, doppelseitig	Ø 420 Ø 600	224-41		Schulbushaltestelle mit Zz 1042-36, doppelseitig	900 x 600

Größe (Ø, H x B)	Folie RA 1				Folie RA 2				Folie RA 3			
	2 mm	3 mm	Randform	Alform	2 mm	3 mm	Randform	Alform	2 mm	3 mm	Randform	Alform
420 E	14,40 €	—	25,60 €	25,60 €	18,80 €	—	28,10 €	28,10 €	24,10 €	—	33,20 €	33,20 €
420 D	27,80 €	—	—	—	37,30 €	—	—	—	47,50 €	—	—	—
600 E	19,70 €	32,30 €	27,80 €	33,30 €	27,40 €	38,00 €	33,20 €	39,60 €	38,40 €	49,00 €	44,00 €	49,70 €
600 D	39,80 €	68,30 €	—	—	54,80 €	79,60 €	—	—	76,70 €	101,50 €	—	—
900 x 600 E	57,40 €	71,70 €	73,40 €	73,40 €	75,60 €	89,50 €	91,80 €	91,80 €	91,70 €	105,50 €	107,70 €	107,70 €
900 x 600 D	93,20 €	111,80 €	—	—	116,10 €	131,40 €	—	—	135,80 €	151,20 €	—	—

• E = einseitig, D = doppelseitig

229		Taxenstand	630 x 420 900 x 600	229-30		Taxenstand Mitte, Aufstellung rechts	630 x 420 900 x 600	229-31		Taxenstand Mitte, Aufstellung links	630 x 420 900 x 600
229-10		Taxenstand Anfang, Aufstellung rechts	630 x 420 900 x 600	229-11		Taxenstand Ende, Aufstellung links	630 x 420 900 x 600				
229-20		Taxenstand Ende, Aufstellung rechts	630 x 420 900 x 600	229-21		Taxenstand Anfang, Aufstellung links	630 x 420 900 x 600				

Größe (H x B)	Folie RA 1				Folie RA 2				Folie RA 3			
	2 mm	3 mm	Randform	Alform	2 mm	3 mm	Randform	Alform	2 mm	3 mm	Randform	Alform
630 x 420	25,10 €	36,40 €	40,20 €	40,20 €	32,50 €	41,30 €	45,40 €	45,40 €	44,90 €	53,70 €	57,60 €	57,60 €
900 x 600	44,70 €	58,90 €	61,00 €	61,00 €	55,90 €	69,80 €	72,40 €	72,40 €	72,00 €	85,80 €	88,20 €	88,20 €

VZ-Nr.	VZ-Abbildung und Bedeutung	Maße in mm	VZ-Nr.	VZ-Abbildung und Bedeutung	Maße in mm	VZ-Nr.	VZ-Abbildung und Bedeutung	Maße in mm
237	 Radweg	Ø 420 Ø 600 Ø 750	240	 Gemeinsamer Geh- und Radweg	Ø 420 Ø 600 Ø 750	245	 Bussonderfahrstreifen	Ø 420 Ø 600 Ø 750
238	 Reitweg	Ø 420 Ø 600 Ø 750	241-30	 Getrennter Rad- und Gehweg, Radweg links	Ø 420 Ø 600 Ø 750			
239	 Gehweg	Ø 420 Ø 600 Ø 750	241-31	 Getrennter Rad- und Gehweg, Radweg rechts	Ø 420 Ø 600 Ø 750			

Größe (Ø)	Folie RA 1				Folie RA 2				Folie RA 3			
	2 mm	3 mm	Randform	Alform	2 mm	3 mm	Randform	Alform	2 mm	3 mm	Randform	Alform
420	14,40 €	—	25,60 €	25,60 €	18,80 €	—	28,10 €	28,10 €	24,10 €	—	33,20 €	33,20 €
600	19,70 €	32,30 €	27,80 €	33,30 €	27,40 €	38,00 €	33,20 €	39,60 €	38,40 €	49,00 €	44,00 €	49,70 €
750	35,80 €	48,80 €	57,70 €	55,50 €	61,40 €	72,70 €	82,80 €	80,70 €	78,20 €	90,60 €	100,50 €	100,50 €

242.1	 Beginn einer Fußgängerzone	420 x 420 600 x 600 840 x 840	242.1-40	 Beginn und Ende einer Fußgängerzone, doppelseitig	420 x 420 600 x 600 840 x 840	244.2	 Ende einer Fahrradstraße	420 x 420 600 x 600 840 x 840
242.2	 Ende einer Fußgängerzone	420 x 420 600 x 600 840 x 840	244.1	 Beginn einer Fahrradstraße	420 x 420 600 x 600 840 x 840	244.1-40	 Beginn und Ende einer Fahrradstraße, doppelseitig	420 x 420 600 x 600 840 x 840

Größe (H x B)	Folie RA 1				Folie RA 2				Folie RA 3			
	2 mm	3 mm	Randform	Alform	2 mm	3 mm	Randform	Alform	2 mm	3 mm	Randform	Alform
420 x 420 E	17,60 €	26,70 €	26,70 €	26,70 €	24,10 €	32,90 €	33,20 €	33,20 €	28,90 €	37,60 €	37,80 €	37,80 €
420 x 420 D	29,30 €	38,30 €	—	—	35,80 €	44,60 €	—	—	42,40 €	51,10 €	—	—
600 x 600 E	25,20 €	36,40 €	40,20 €	40,20 €	32,50 €	41,30 €	45,40 €	45,40 €	44,90 €	53,70 €	57,60 €	57,60 €
600 x 600 D	36,80 €	48,80 €	—	—	48,20 €	59,90 €	—	—	63,60 €	75,20 €	—	—
840 x 840 E	48,80 €	69,00 €	77,40 €	70,10 €	67,20 €	86,90 €	95,80 €	88,60 €	86,20 €	105,90 €	114,50 €	107,30 €
840 x 840 D	66,60 €	89,30 €	—	—	86,90 €	106,60 €	—	—	108,80 €	128,50 €	—	—

• E = einseitig, D = doppelseitig



• mit Anti-Graffiti-Schutz sowie mit Lochung gem. IVZ-Norm auf Anfrage



VZ-Nr.	VZ-Abbildung und Bedeutung	Maße in mm	VZ-Nr.	VZ-Abbildung und Bedeutung	Maße in mm	VZ-Nr.	VZ-Abbildung und Bedeutung	Maße in mm														
250	Verbot für Fahrzeuge aller Art	Ø 420 Ø 600 Ø 750	257-56	Verbot für Personenkraftwagen mit Anhänger	Ø 420 Ø 600 Ø 750	267	Verbot der Einfahrt	Ø 420 Ø 600 Ø 750														
251	Verbot für Kraftwagen	Ø 420 Ø 600 Ø 750	257-57	Verbot für Lastkraftwagen mit Anhänger	Ø 420 Ø 600 Ø 750	268	Schneeketten vorgeschrieben	Ø 420 Ø 600 Ø 750														
253	Verbot für Kraftfahrzeuge über 3,5 t	Ø 420 Ø 600 Ø 750	257-58	Verbot für Kraftfahrzeuge und Züge, die nicht schneller als 25 km/h fahren können oder dürfen	Ø 420 Ø 600 Ø 750	269	Verbot für Fahrzeuge mit wassergefährdender Ladung	Ø 420 Ø 600 Ø 750														
254	Verbot für Radverkehr	Ø 420 Ø 600 Ø 750	259	Verbot für Fußgänger	Ø 420 Ø 600 Ø 750	272	Verbot des Wendens	Ø 420 Ø 600 Ø 750														
255	Verbot für Krafträder	Ø 420 Ø 600 Ø 750	260	Verbot für Kraftfahrzeuge	Ø 420 Ø 600 Ø 750	273-70*	Verbot des Unterschreitens des angegebenen Mindestabstandes	Ø 420 Ø 600 Ø 750														
257-50	Verbot für Mofas	Ø 420 Ø 600 Ø 750	261	Verbot für kennzeichnungspflichtige Kraftfahrzeuge mit gefährlichen Gütern	Ø 420 Ø 600 Ø 750	274-60*	Zulässige Höchstgeschwindigkeit	Ø 420 Ø 600 Ø 750														
257-51	Verbot für Reiter	Ø 420 Ø 600 Ø 750	262-5,5*	Verbot für Fahrzeuge über angegebene tatsächliche Masse	Ø 420 Ø 600 Ø 750	<p><b>*bei Zeichen 262 bis 266 und 273 gilt:</b> Bitte die Zeichennummer mit den von Ihnen gewünschten Werten ergänzen.</p> <p>Zum Beispiel:</p> <p>Zeichen 262-5,5 = 5,5 t tatsächliche Masse Zeichen 265-3,8 = 3,8 m tatsächliche Höhe Zeichen 273-70 = 70 m Mindestabstand</p>																
257-52	Verbot für Gespannfuhrwerke	Ø 420 Ø 600 Ø 750	263-8*	Verbot für Fahrzeuge über angegebene tatsächliche Achslast	Ø 420 Ø 600 Ø 750																	
257-53	Verbot für Viehtrieb	Ø 420 Ø 600 Ø 750	264-2,5*	Verbot für Fahrzeuge über angegebene tatsächliche Breite	Ø 420 Ø 600 Ø 750																	
257-54	Verbot für Kraftomnibusse	Ø 420 Ø 600 Ø 750	265-3,8*	Verbot für Fahrzeuge über angegebene tatsächliche Höhe	Ø 420 Ø 600 Ø 750	<p><b>*bei Zeichen 274 gilt:</b> Bei Ergänzung der Zeichennummer mit folgenden Zahlen werden diese Schilder mit entsprechenden Kilometerangaben geliefert:</p> <table border="0"> <tr> <td>-5 = 5 km/h</td> <td>-50 = 50 km/h</td> <td>-100 = 100 km/h</td> </tr> <tr> <td>-10 = 10 km/h</td> <td>-60 = 60 km/h</td> <td>-110 = 110 km/h</td> </tr> <tr> <td>-20 = 20 km/h</td> <td>-70 = 70 km/h</td> <td>-120 = 120 km/h</td> </tr> <tr> <td>-30 = 30 km/h</td> <td>-80 = 80 km/h</td> <td>-130 = 130 km/h</td> </tr> <tr> <td>-40 = 40 km/h</td> <td>-90 = 90 km/h</td> <td></td> </tr> </table>		-5 = 5 km/h	-50 = 50 km/h	-100 = 100 km/h	-10 = 10 km/h	-60 = 60 km/h	-110 = 110 km/h	-20 = 20 km/h	-70 = 70 km/h	-120 = 120 km/h	-30 = 30 km/h	-80 = 80 km/h	-130 = 130 km/h	-40 = 40 km/h	-90 = 90 km/h	
-5 = 5 km/h	-50 = 50 km/h	-100 = 100 km/h																				
-10 = 10 km/h	-60 = 60 km/h	-110 = 110 km/h																				
-20 = 20 km/h	-70 = 70 km/h	-120 = 120 km/h																				
-30 = 30 km/h	-80 = 80 km/h	-130 = 130 km/h																				
-40 = 40 km/h	-90 = 90 km/h																					
257-55	Verbot für Personenkraftwagen	Ø 420 Ø 600 Ø 750	266-10*	Verbot für Fahrzeuge über angegebene tatsächliche Länge	Ø 420 Ø 600 Ø 750																	

Größe (Ø)	Folie RA 1				Folie RA 2				Folie RA 3			
	2 mm	3 mm	Randform	Alform	2 mm	3 mm	Randform	Alform	2 mm	3 mm	Randform	Alform
420	14,40 €	—	25,60 €	25,60 €	18,80 €	—	28,10 €	28,10 €	24,10 €	—	33,20 €	33,20 €
600	19,70 €	32,30 €	27,80 €	33,30 €	27,40 €	38,00 €	33,20 €	39,60 €	38,40 €	49,00 €	44,00 €	49,70 €
750	35,80 €	48,80 €	57,70 €	55,50 €	61,40 €	72,70 €	82,80 €	80,70 €	78,20 €	90,60 €	100,50 €	98,30 €

VZ-Nr.	VZ-Abbildung und Bedeutung	Maße in mm	VZ-Nr.	VZ-Abbildung und Bedeutung	Maße in mm	VZ-Nr.	VZ-Abbildung und Bedeutung	Maße in mm
270.1	Beginn einer Verkehrsverbotszone zur Verminderung schädlicher Luftverunreinigungen in einer Zone	420 x 420 600 x 600 840 x 840	274.1	Beginn einer Tempo 30-Zone	420 x 420 600 x 600 840 x 840	274.1-20	Beginn einer Tempo 20-Zone in verkehrsberuhigten Geschäftsbereichen	420 x 420 600 x 600 840 x 840
270.2	Ende einer Verkehrsverbotszone zur Verminderung schädlicher Luftverunreinigungen in einer Zone	420 x 420 600 x 600 840 x 840	274.2	Ende einer Tempo 30-Zone	420 x 420 600 x 600 840 x 840	274.2-20	Ende einer Tempo 20-Zone in verkehrsberuhigten Geschäftsbereichen	420 x 420 600 x 600 840 x 840
270.1-40	Beginn und Ende einer Verkehrsverbotszone zur Verminderung schädlicher Luftverunreinigungen in einer Zone	420 x 420 600 x 600 840 x 840	274.1-40	Beginn und Ende einer Tempo 30-Zone, doppelseitig	420 x 420 600 x 600 840 x 840	274.1-41	Beginn und Ende einer Tempo 20-Zone in verkehrsberuhigten Geschäftsbereichen	420 x 420 600 x 600 840 x 840

Größe (H x B)	Folie RA 1				Folie RA 2				Folie RA 3			
	2 mm	3 mm	Randform	Alform	2 mm	3 mm	Randform	Alform	2 mm	3 mm	Randform	Alform
420 x 420 E	17,60 €	26,70 €	26,70 €	26,70 €	24,10 €	32,90 €	33,20 €	33,20 €	28,90 €	37,60 €	37,80 €	37,80 €
420 x 420 D	29,30 €	38,30 €	—	—	35,80 €	44,60 €	—	—	42,40 €	51,10 €	—	—
600 x 600 E	25,20 €	36,40 €	40,20 €	40,20 €	32,50 €	41,30 €	45,40 €	45,40 €	44,90 €	53,70 €	57,60 €	57,60 €
600 x 600 D	36,80 €	48,80 €	—	—	48,20 €	59,90 €	—	—	63,60 €	75,20 €	—	—
840 x 840 E	48,80 €	69,00 €	77,40 €	70,10 €	67,20 €	86,90 €	95,80 €	88,60 €	86,20 €	105,90 €	114,50 €	107,30 €
840 x 840 D	66,60 €	89,30 €	—	—	86,90 €	106,60 €	—	—	108,80 €	128,50 €	—	—

• E = einseitig, D = doppelseitig

275-30*	Vorgeschriebene Mindestgeschwindigkeit	Ø 420 Ø 600 Ø 750	281	Ende des Überholverbotes für Kraftfahrzeuge über 3,5 t	Ø 420 Ø 600 Ø 750	283-31	Absolutes Halteverbot Mitte, Aufstellung links	Ø 420 Ø 600 Ø 750
276	Überholverbot für Kraftfahrzeuge aller Art	Ø 420 Ø 600 Ø 750	282	Ende sämtlicher streckenbezogener Geschwindigkeitsbeschränkungen und Überholverbote	Ø 420 Ø 600 Ø 750	286	Eingeschränktes Halteverbot	Ø 420 Ø 600 Ø 750
277	Überholverbot für Kraftfahrzeuge über 3,5 t	Ø 420 Ø 600 Ø 750	283	Absolutes Halteverbot	Ø 420 Ø 600 Ø 750	286-10	Eingeschränktes Halteverbot Anfang, Aufstellung rechts	Ø 420 Ø 600 Ø 750
278-60*	Ende der zulässigen Höchstgeschwindigkeit	Ø 420 Ø 600 Ø 750	283-10	Absolutes Halteverbot Anfang, Aufstellung rechts	Ø 420 Ø 600 Ø 750	286-20	Eingeschränktes Halteverbot Ende, Aufstellung rechts	Ø 420 Ø 600 Ø 750
279-30*	Ende der vorgeschriebenen Mindestgeschwindigkeit	Ø 420 Ø 600 Ø 750	283-11	Absolutes Halteverbot Ende, Aufstellung links	Ø 420 Ø 600 Ø 750	286-30	Eingeschränktes Halteverbot Mitte, Aufstellung rechts	Ø 420 Ø 600 Ø 750
*bei Zeichen 275, 278 und 279 gilt: Bei Ergänzung der Zeichennummer mit folgenden Zahlen werden diese Schilder mit entsprechenden Kilometerangaben geliefert: (bei Zeichen 275 und 279 nur volle Zehner)			283-20	Absolutes Halteverbot Ende, Aufstellung rechts	Ø 420 Ø 600 Ø 750	286-11	Eingeschränktes Halteverbot Ende, Aufstellung links	Ø 420 Ø 600 Ø 750
- 5 = 5 km/h      -50 = 50 km/h      -100 = 100 km/h -10 = 10 km/h    -60 = 60 km/h      -110 = 110 km/h -20 = 20 km/h    -70 = 70 km/h      -120 = 120 km/h -30 = 30 km/h    -80 = 80 km/h      -130 = 130 km/h -40 = 40 km/h    -90 = 90 km/h			283-21	Absolutes Halteverbot Anfang, Aufstellung links	Ø 420 Ø 600 Ø 750	286-21	Eingeschränktes Halteverbot Anfang, Aufstellung links	Ø 420 Ø 600 Ø 750
280	Ende des Überholverbotes für Kraftfahrzeuge aller Art	Ø 420 Ø 600 Ø 750	283-30	Absolutes Halteverbot Mitte, Aufstellung rechts	Ø 420 Ø 600 Ø 750	286-31	Eingeschränktes Halteverbot Mitte, Aufstellung links	Ø 420 Ø 600 Ø 750

Größe (Ø)	Folie RA 1				Folie RA 2				Folie RA 3			
	2 mm	3 mm	Randform	Alform	2 mm	3 mm	Randform	Alform	2 mm	3 mm	Randform	Alform
420	14,40 €	—	25,60 €	25,60 €	18,80 €	—	28,10 €	28,10 €	24,10 €	—	33,20 €	33,20 €
600	19,70 €	32,30 €	27,80 €	33,30 €	27,40 €	38,00 €	33,20 €	39,60 €	38,40 €	49,00 €	44,00 €	49,70 €
750	35,80 €	48,80 €	57,70 €	55,50 €	61,40 €	72,70 €	82,80 €	80,70 €	78,20 €	90,60 €	100,50 €	98,30 €



290.1	Beginn eines eingeschränkten Halteverbotes für eine Zone	600 x 600 840 x 840	290.2	Ende eines eingeschränkten Halteverbotes für eine Zone	600 x 600 840 x 840	290.1-40	Beginn und Ende eines eingeschränkten Halteverbotes für eine Zone, doppelseitig	600 x 600 840 x 840
-------	--	------------------------	-------	--	------------------------	----------	---	------------------------



Größe (H x B)	Folie RA 1				Folie RA 2				Folie RA 3			
	2 mm	3 mm	Randform	Alform	2 mm	3 mm	Randform	Alform	2 mm	3 mm	Randform	Alform
600 x 600 E	24,80 €	36,40 €	40,20 €	40,20 €	32,50 €	41,30 €	45,40 €	45,40 €	44,90 €	53,70 €	57,60 €	57,60 €
600 x 600 D	36,80 €	48,80 €	—	—	48,20 €	59,90 €	—	—	63,60 €	75,20 €	—	—
840 x 840 E	48,80 €	69,00 €	77,40 €	70,10 €	67,20 €	86,90 €	95,80 €	88,60 €	86,20 €	105,90 €	114,50 €	107,30 €
840 x 840 D	66,60 €	89,30 €	—	—	86,90 €	106,60 €	—	—	108,80 €	128,50 €	—	—

Klebepeile		Größe (Ø)	Folie RA 1	Folie RA 2	Folie RA 3
			für 420 mm	für 600 mm	für 420 mm
		für 420 mm	1,45 €	1,80 €	2,30 €
		für 600 mm	1,65 €	1,95 €	2,50 €



• mit Anti-Graffiti-Schutz sowie mit Lochung gem. IVZ-Norm auf Anfrage

VZ-Nr.	VZ-Abbildung und Bedeutung	Maße in mm
301	 Vorfahrt Preise siehe auf Seite 4	SL 630 SL 900 SL 1260
306	 Vorfahrtstraße	420 x 420 600 x 600 840 x 840




















VZ-Nr.	VZ-Abbildung und Bedeutung	Maße in mm
307	 Ende der Vorfahrtstraße	420 x 420 600 x 600 840 x 840
308	 Vorrang vor dem Gegenverkehr	420 x 420 600 x 600 840 x 840

Größe (H x B)	Folie RA 1				Folie RA 2				Folie RA 3			
	2 mm	3 mm	Randform	Alform	2 mm	3 mm	Randform	Alform	2 mm	3 mm	Randform	Alform
420 x 420	17,60 €	26,70 €	26,70 €	26,70 €	24,10 €	32,90 €	33,20 €	33,20 €	28,90 €	37,60 €	37,80 €	37,80 €
600 x 600	25,20 €	36,40 €	40,20 €	40,20 €	32,50 €	41,30 €	45,40 €	45,40 €	44,90 €	53,70 €	57,60 €	57,60 €
840 x 840	48,80 €	69,00 €	77,40 €	70,10 €	67,20 €	86,90 €	95,80 €	88,60 €	86,20 €	105,90 €	114,50 €	107,30 €

310	 Ortstafel Vorderseite, einseitig	600 x 900 840 x 1260	311	 Ortstafel Rückseite, einseitig	600 x 900 840 x 1260	310-40	 Ortstafel, doppelseitig	600 x 900 840 x 1260
-----	--	-------------------------	-----	--	-------------------------	--------	---	-------------------------

Größe (H x B)	Folie RA 1				Folie RA 2				Folie RA 3			
	2 mm	3 mm	Randform	Alform	2 mm	3 mm	Randform	Alform	2 mm	3 mm	Randform	Alform
600 x 900 E	80,70 €	94,90 €	96,00 €	96,00 €	89,80 €	103,70 €	105,90 €	105,90 €	103,00 €	116,80 €	118,80 €	118,80 €
600 x 900 D	111,80 €	126,00 €	—	—	126,30 €	140,20 €	—	—	157,00 €	170,90 €	—	—
840 x 1260 E	—	148,50 €	—	181,80 €	—	173,80 €	—	208,10 €	—	201,50 €	—	235,50 €
840 x 1260 D	—	192,00 €	—	—	—	242,40 €	—	—	—	291,70 €	—	—










































• E = einseitig, D = doppelseitig

314.1	 Beginn einer Parkraum-bewirtschaftungszone	600 x 600 840 x 840	314-50	 Parkhaus, Parkgarage	420 x 420 600 x 600 840 x 840	315-80 bis 315-83	 -80 -81 Anfang → -82 Ende ↔ -83 Mitte ↻	630 x 420 900 x 600
314.2	 Ende einer Parkraum-bewirtschaftungszone	600 x 600 840 x 840	315-50 bis 315-53	 -50 -51 Anfang → -52 Ende ↔ -53 Mitte ↻	630 x 420 900 x 600	315-85 bis 315-88	 -85 -86 Anfang ↔ -87 Ende ↔ -88 Mitte ↻	630 x 420 900 x 600
314.1-40	 Beginn und Ende einer Parkraum-bewirtschaftungszone, doppelseitig	600 x 600 840 x 840	315-55 bis 315-58	 -55 -56 Anfang → -57 Ende ↔ -58 Mitte ↻	630 x 420 900 x 600	316	 Parken und Reisen	420 x 420 600 x 600 840 x 840
314	 Parken	420 x 420 600 x 600 840 x 840	315-60 bis 315-63	 -60 -61 Anfang → -62 Ende ↔ -63 Mitte ↻	630 x 420 900 x 600	316-50	 Parken und Mitfahren	420 x 420 600 x 600 840 x 840
314-10	 Parken Anfang (Aufstellung rechts) oder Ende (Aufstellung links)	420 x 420 600 x 600 840 x 840	315-65 bis 315-68	 -65 -66 Anfang → -67 Ende ↔ -68 Mitte ↻	630 x 420 900 x 600	317	 Wandererparkplatz	630 x 420 900 x 600 1260 x 840
314-20	 Parken Ende (Aufstellung rechts) oder Anfang (Aufstellung links)	420 x 420 600 x 600 840 x 840	315-70 bis 315-73	 -70 -71 Anfang → -72 Ende ↔ -73 Mitte ↻	630 x 420 900 x 600			
314-30	 Parken Mitte (Aufstellung rechts oder links)	420 x 420 600 x 600 840 x 840	315-75 bis 315-78	 -75 -76 Anfang ← -77 Ende ↔ -78 Mitte ↻	630 x 420 900 x 600			

Größe (H x B)	Folie RA 1				Folie RA 2				Folie RA 3			
	2 mm	3 mm	Randform	Alform	2 mm	3 mm	Randform	Alform	2 mm	3 mm	Randform	Alform
420 x 420	17,60 €	26,30 €	26,70 €	26,70 €	24,10 €	32,90 €	33,20 €	33,20 €	28,90 €	37,60 €	37,80 €	37,80 €
600 x 600 E	25,20 €	36,40 €	40,20 €	40,20 €	32,50 €	41,30 €	45,40 €	45,40 €	44,90 €	53,70 €	57,60 €	57,60 €
600 x 600 D	36,80 €	48,80 €	—	—	48,20 €	59,90 €	—	—	63,60 €	75,20 €	—	—
840 x 840 E	48,80 €	69,00 €	77,40 €	70,10 €	67,20 €	86,90 €	95,80 €	88,60 €	86,20 €	105,90 €	114,50 €	107,30 €
840 x 840 D	66,60 €	89,30 €	—	—	86,90 €	106,60 €	—	—	108,80 €	128,50 €	—	—
630 x 420	25,10 €	36,40 €	40,20 €	40,20 €	32,50 €	41,30 €	45,40 €	45,40 €	44,90 €	53,70 €	57,60 €	57,60 €
900 x 600	43,90 €	58,90 €	61,00 €	61,00 €	55,90 €	69,80 €	72,40 €	72,40 €	72,00 €	85,80 €	88,20 €	88,20 €
1260 x 840	—	103,50 €	—	138,00 €	—	130,00 €	—	164,90 €	—	157,70 €	—	192,30 €

325.1	 Beginn eines verkehrsberuhigten Bereichs	420 x 630 600 x 900	325.2	 Ende eines verkehrsberuhigten Bereichs	420 x 630 600 x 900	325.1-40	 Beginn und Ende eines verkehrsberuhigten Bereichs, doppelseitig	420 x 630 600 x 900
-------	--	------------------------	-------	--	------------------------	----------	---	------------------------

Größe (H x B)	Folie RA 1				Folie RA 2				Folie RA 3			
	2 mm	3 mm	Randform	Alform	2 mm	3 mm	Randform	Alform	2 mm	3 mm	Randform	Alform
420 x 630 E	25,10 €	36,40 €	40,20 €	40,20 €	32,50 €	41,30 €	45,40 €	45,40 €	44,90 €	53,70 €	57,60 €	57,60 €
420 x 630 D	42,00 €	53,70 €	—	—	53,30 €	64,70 €	—	—	67,20 €	78,50 €	—	—
600 x 900 E	43,90 €	58,90 €	61,00 €	61,00 €	55,90 €	69,80 €	72,40 €	72,40 €	72,00 €	85,80 €	88,20 €	88,20 €
600 x 900 D	61,10 €	78,80 €	—	—	84,70 €	100,10 €	—	—	112,50 €	127,80 €	—	—



VZ-Nr.	VZ-Abbildung und Bedeutung	Maße in mm	VZ-Nr.	VZ-Abbildung und Bedeutung	Maße in mm	VZ-Nr.	VZ-Abbildung und Bedeutung	Maße in mm
327	 Tunnel	420 x 420 600 x 600 840 x 840	354	 Wasser-schutzgebiet	630 x 420 900 x 600 1260 x 840	365-56	 Autobahn-gasthaus	600 x 600 840 x 840
327-50	 Tunnel, mit Längenangabe in m	630 x 420 900 x 600 1260 x 840	356	 Verkehrshelfer	630 x 420 900 x 600 1260 x 840	365-57	 Autobahnkiosk	420 x 420 600 x 600 840 x 840
327-51	 Tunnel, mit Längenangabe in km	630 x 420 900 x 600 1260 x 840	357	 Sackgasse	420 x 420 600 x 600	365-58	 Toilette	420 x 420 600 x 600 840 x 840
328	 Nothalte- und Pannenburg	420 x 420 600 x 600 840 x 840	357-50	 Für Radverkehr und Fußgänger durchlässige Sackgasse	630 x 420 900 x 600 1260 x 840	365-59	 Autobahnkapelle	420 x 420 600 x 600 840 x 840
330.1	 Autobahn	600 x 600 840 x 840	357-51	 Für Fußgänger durchlässige Sackgasse	630 x 420 900 x 600 1260 x 840	365-60	 Zelt- und Wohnwagenplatz	630 x 420 900 x 600 1260 x 840
330.2	 Ende der Autobahn	600 x 600 840 x 840	357-52	 Für Radverkehr durchlässige Sackgasse	630 x 420 900 x 600 1260 x 840	365-61	 Informations-stelle	420 x 420 600 x 600 840 x 840
331.1	 Kraftfahrstraße	600 x 600 840 x 840	358	 Erste Hilfe	600 x 600 840 x 840	365-62	 Pannenhilfe	600 x 600 840 x 840
331.2	 Ende der Kraftfahrstraße	600 x 600 840 x 840	363	 Polizei	600 x 600 840 x 840	365-63	 Fußgängerunterführung	420 x 420 600 x 600 840 x 840
350-10	 Fußgängerüberweg, Aufstellung rechts	600 x 600 750 x 750 840 x 840	365-50	 Fernsprecher	420 x 420 600 x 600 840 x 840	365-64	 Fußgängerüberführung	420 x 420 600 x 600 840 x 840
350-20	 Fußgängerüberweg, Aufstellung links	600 x 600 750 x 750 840 x 840	365-51	 Notrufsäule	600 x 600 840 x 840	365-65	 Ladestation für Elektrofahrzeuge	420 x 420 600 x 600 840 x 840
350-40	 Fußgängerüberweg, doppelseitig	600 x 600 750 x 750 840 x 840	365-52	 Tankstelle	600 x 600 840 x 840	365-66	 Wasserstoff-tankstelle	420 x 420 600 x 600 840 x 840
350-10 NRW	 Fußgängerüberweg, 50 mm weiße Lichtkante, Aufstellung rechts	600 x 600 750 x 750 840 x 840	365-53	 Tankstelle mit Autogas	600 x 600 840 x 840	365-67	 Wohnmobilplatz	420 x 420 600 x 600 840 x 840
350-20 NRW	 Fußgängerüberweg, 50 mm weiße Lichtkante, Aufstellung links	600 x 600 750 x 750 840 x 840	365-54	 Tankstelle mit Erdgas	600 x 600 840 x 840	365-68	 Wohnmobil- und Wohnwagenplatz	420 x 420 600 x 600 840 x 840
350-40 NRW	 Fußgängerüberweg, 50 mm weiße Lichtkante, doppelseitig	600 x 600 750 x 750 840 x 840	365-55	 Autobahnhotel	600 x 600 840 x 840			





Größe (H x B)	Folie RA 1				Folie RA 2				Folie RA 3			
	2 mm	3 mm	Randform	Alform	2 mm	3 mm	Randform	Alform	2 mm	3 mm	Randform	Alform
420 x 420	17,60 €	26,70 €	26,70 €	26,70 €	24,10 €	32,90 €	33,20 €	33,20 €	28,90 €	37,60 €	37,80 €	37,80 €
600 x 600 E	25,20 €	36,40 €	40,20 €	40,20 €	32,50 €	41,30 €	45,40 €	45,40 €	44,90 €	53,70 €	57,60 €	57,60 €
600 x 600 D	36,80 €	48,80 €	—	—	48,20 €	59,90 €	—	—	63,60 €	75,20 €	—	—
750 x 750 E	42,00 €	56,30 €	55,50 €	57,70 €	49,70 €	63,60 €	63,40 €	65,60 €	61,40 €	75,20 €	74,90 €	77,10 €
750 x 750 D	51,80 €	66,00 €	—	—	70,10 €	84,00 €	—	—	89,10 €	103,00 €	—	—
840 x 840 E	48,80 €	69,00 €	77,40 €	70,10 €	67,20 €	86,90 €	95,80 €	88,60 €	86,20 €	105,90 €	114,50 €	107,30 €
840 x 840 D	66,60 €	89,30 €	—	—	86,90 €	106,60 €	—	—	108,80 €	128,50 €	—	—
630 x 420	25,10 €	36,40 €	40,20 €	40,20 €	32,50 €	41,30 €	45,40 €	45,40 €	44,90 €	53,70 €	57,60 €	57,60 €
900 x 600	43,90 €	58,90 €	61,00 €	61,00 €	55,90 €	69,80 €	72,40 €	72,40 €	72,00 €	85,80 €	88,20 €	88,20 €
1260 x 840	—	103,50 €	—	138,00 €	—	130,00 €	—	164,90 €	—	157,70 €	—	192,30 €

• E = einseitig, D = doppelseitig



























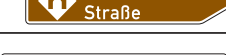

• mit Anti-Graffiti-Schutz sowie mit Lochung gem. IVZ-Norm auf Anfrage



VZ-Nr.	VZ-Abbildung und Bedeutung	Maße in mm
332	 Ausfahrttafel auf der Autobahn	Ausführung nach RWBA Preis auf Anfrage
332.1	 Ausfahrttafel auf anderen Straßen außerhalb der Autobahn	Ausführung nach RWB Preis auf Anfrage

VZ-Nr.	VZ-Abbildung und Bedeutung	Maße in mm
332.1-20	 Ausfahrttafel auf anderen Straßen außerhalb der Autobahn in weiß, mit Zielen nach Zeichen 432	Ausführung nach RWB Preis auf Anfrage
333	 Ausfahrt von der Autobahn	950 x 3450
333.1	 Ausfahrt von anderen Straßen außerhalb der Autobahn	500 x 2000
333.1-20	 Ausfahrt von anderen Straßen außerhalb der Autobahn in weiß, in Verbindung mit Zeichen 332.1-20	500 x 2000

Größe (H x B)	Folie RA 1			Folie RA 2			Folie RA 3		
	2 mm	3 mm	Alform	2 mm	3 mm	Alform	2 mm	3 mm	Alform
500 x 2000	149,30 €	168,00 €	192,00 €	167,20 €	185,50 €	211,00 €	195,00 €	213,20 €	238,40 €
950 x 3450	–	–	655,60 €	–	–	704,90 €	–	–	797,10 €





385	 Ortshinweistafel	350 x 1050
386.1	 Touristischer Hinweis	Ausführung nach RtB Preis auf Anfrage
386.1-10	 Touristischer Hinweis als Wegweiser, linksweisend	Ausführung nach RtB Preis auf Anfrage
386.1-20	 Touristischer Hinweis als Wegweiser, rechtsweisend	Ausführung nach RtB Preis auf Anfrage
386.1-30	 Touristischer Hinweis als Wegweiser, geradeaus	Ausführung nach RtB Preis auf Anfrage
386.1-11	 Touristischer Hinweis als Vorwegweiser, linksweisend	Ausführung nach RtB Preis auf Anfrage
386.1-21	 Touristischer Hinweis als Vorwegweiser, rechtsweisend	Ausführung nach RtB Preis auf Anfrage
386.1-30	 Touristischer Hinweis als Vorwegweiser, geradeaus	Ausführung nach RtB Preis auf Anfrage
386.1-12	 Touristischer Hinweis als Pfeilwegweiser, linksweisend	Ausführung nach RtB Preis auf Anfrage
386.1-22	 Touristischer Hinweis als Pfeilwegweiser, rechtsweisend	Ausführung nach RtB Preis auf Anfrage
386.1-40	 Touristischer Hinweis als Pfeilwegweiser, doppelseitig	Ausführung nach RtB Preis auf Anfrage
386.1-50	 Touristischer Hinweis mit Bezugsziel, Variante „in ...“	Ausführung nach RtB Preis auf Anfrage
386.1-51	 Touristischer Hinweis mit Bezugsziel, Variante „via ...“	Ausführung nach RtB Preis auf Anfrage

386.1-52	 Touristischer Hinweis mit Bezugsziel, Variante „Richtung ...“	Ausführung nach RtB Preis auf Anfrage
386.1-53	 Touristischer Hinweis, Fluss oder Kanal	600 x 900
386.2	 Touristische Route	Ausführung nach RtB Preis auf Anfrage
386.2-10	 Touristische Route, Wegweiser linksweisend	Ausführung nach RtB Preis auf Anfrage
386.2-20	 Touristische Route, Wegweiser rechtsweisend	Ausführung nach RtB Preis auf Anfrage
386.2-11	 Touristische Route, Vorwegweiser linksweisend	Ausführung nach RtB Preis auf Anfrage
386.2-21	 Touristische Route, Vorwegweiser rechtsweisend	Ausführung nach RtB Preis auf Anfrage
386.2-12	 Touristische Route, Pfeilwegweiser linksweisend	Ausführung nach RtB Preis auf Anfrage
386.2-22	 Touristische Route, Pfeilwegweiser rechtsweisend	Ausführung nach RtB Preis auf Anfrage
386.2-40	 Touristische Route, Pfeilwegweiser doppelseitig	Ausführung nach RtB Preis auf Anfrage
386.2-30	 Touristische Route, Vorwegweiser geradeaus	Ausführung nach RtB Preis auf Anfrage
386.2-51	 Touristische Route mit Bezugsziel, Variante „via...“	Ausführung nach RtB Preis auf Anfrage
386.2-52	 Touristische Route mit Bezugsziel, Variante „Richtung...“	Ausführung nach RtB Preis auf Anfrage


VZ-Nr.	VZ-Abbildung und Bedeutung		Maße in mm
386.2-53		Touristische Route als Hinweisschild	Ausführung nach RtB Preis auf Anfrage
386.3		Touristische Unterrichtungstafel	2400 x 3600 auf Autobahnen mit mehr als 2 Fahrspuren: 2800 x 4200

VZ-Nr.	VZ-Abbildung und Bedeutung		Maße in mm
386.3-50		Erinnerungstafel gemäß „Brocken-Erklärung“	1400 x 2100 1600 x 2400 2000 x 3000  Preis auf Anfrage



Größe (H x B)	Folie RA 1				Folie RA 2				Folie RA 3			
	2 mm	3 mm	Randform	Alform	2 mm	3 mm	Randform	Alform	2 mm	3 mm	Randform	Alform
600 x 900	103,50 €	117,80 €	123,40 €	126,30 €	108,80 €	122,70 €	129,60 €	132,50 €	125,60 €	139,50 €	147,60 €	150,50 €
350 x 1050	64,50 €	74,30 €	78,50 €	88,40 €	71,60 €	81,10 €	86,10 €	95,80 €	78,90 €	88,40 €	93,30 €	100,80 €

390		Mautpflicht nach dem Bundesfernstraßenmautgesetz	Ø 600 Ø 750	391		Mautpflichtige Strecke	Ø 600 Ø 750	392		Zollstelle	Ø 600 Ø 750
390.2		Ende der Mautpflicht nach dem Bundesfernstraßenmautgesetz	Ø 600 Ø 750								

Größe (Ø)	Folie RA 1				Folie RA 2				Folie RA 3			
	2 mm	3 mm	Randform	Alform	2 mm	3 mm	Randform	Alform	2 mm	3 mm	Randform	Alform
600	19,70 €	32,30 €	27,80 €	33,60 €	27,40 €	38,00 €	33,20 €	39,60 €	38,40 €	49,00 €	44,00 €	49,70 €
750	35,80 €	48,80 €	57,70 €	55,50 €	61,40 €	72,70 €	82,80 €	80,70 €	78,20 €	90,60 €	100,50 €	98,30 €

393		Informationstafel an Grenzübergangsstellen	2400 x 1650 3600 x 2500
-----	---	--	----------------------------

Größe (H x B)	Folie RA 1 Alform	Folie RA 2 Alform	Folie RA 3 Alform
2400 x 1650 3600 x 2500	auf Anfrage	auf Anfrage	auf Anfrage

394		Laternenring	70 x 1000	394-50		Latemenschild	70 x 150
-----	---	--------------	-----------	--------	---	---------------	----------

Größe (H x B)	Folie RA 1			Folie RA 2
	2 mm	nur Folie	nur Lackfolie	nur Folie
70 x 150	5,10 €	—	—	auf Anfrage
70 x 1000	—	10,50 €	7,30 €	auf Anfrage

401		Bundesstraßen	250 x 420	406-50		Knotenpunkte der Autobahnen, ein- oder zweistellige Nummer	650 x 650	410		Europastraßen	250 x 420
405		Autobahnen	Ausführung nach RWBA Preis auf Anfrage	406-51		Knotenpunkte der Autobahnen, dreistellige oder mehrstellige Nummer	580 x 930				

Größe (H x B)	Folie RA 1				Folie RA 2				Folie RA 3			
	2 mm	3 mm	Randform	Alform	2 mm	3 mm	Randform	Alform	2 mm	3 mm	Randform	Alform
250 x 420	19,50 €	21,80 €	31,40 €	31,40 €	22,70 €	24,90 €	34,60 €	34,60 €	25,60 €	27,80 €	37,50 €	37,50 €
650 x 650	34,50 €	45,80 €	—	52,60 €	48,20 €	59,20 €	—	66,30 €	57,70 €	68,70 €	—	75,60 €
580 x 930	45,80 €	57,80 €	—	78,20 €	57,00 €	68,70 €	—	89,30 €	72,30 €	84,00 €	—	104,40 €



• mit Anti-Graffiti-Schutz sowie mit Lochung gem. IVZ-Norm auf Anfrage

## Auszug aus den Richtlinien für die wegweisende Beschilderung außerhalb von Autobahnen

### Größen der Verkehrszeichen

- mit der Festlegung der Schriftform und der Schriftgröße [h] liegen sowohl die Abmessungen der Schriftzeichen als auch die der weiteren Schilderhalte fest
- für die Darstellung von Zielangaben sind folgende Schriftgrößen einheitlich zu verwenden

### In seitlich neben der Fahrbahn aufgestellten Beschilderungen

- die Schriftgröße hängt von der zulässigen Höchstgeschwindigkeit ab. Unter Beachtung der allgemeinen Grundregeln nach StVO für die Geschwindigkeit [v] gilt:

	v = 50 km/h	v = 100 km/h	v > 100 km/h
Innerhalb geschlossener Ortschaften	Schriftgröße = 126 mm		
außerhalb geschlossener Ortschaften		Schriftgröße = 175 mm	Schriftgröße = 280 mm

Sofern die zulässige Höchstgeschwindigkeit durch **Zeichen 274** StVO abweichend von den allgemeinen Verkehrsregeln festgelegt wird, sind folgende Schriftgrößen in Abhängigkeit von der zulässigen Höchstgeschwindigkeit einzuhalten:

v ≤ 40 km/h	Schriftgröße = 105 mm
v = 50 km/h	Schriftgröße = 126 mm
v = 60 - 70 km/h	Schriftgröße = 140 mm
v = 80 - 100 km/h	Schriftgröße = 175 mm
v = 110 - 120 km/h	Schriftgröße = 210 mm
v > 120 km/h	Schriftgröße = 280 mm

- aufgrund von besonderen orts- und situationsbezogenen Gegebenheiten kann die nächsthöhere Schriftgröße gewählt werden



### In Überkopfbeschilderungen

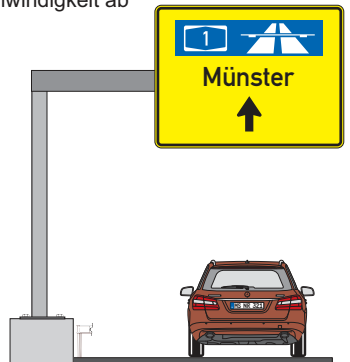
- die Schriftgröße für Schilder an Verkehrszeichenbrücken und Kragarmen hängt von der zulässigen Höchstgeschwindigkeit ab
- unter Beachtung der allgemeinen Grundregeln nach StVO für die Geschwindigkeit [v] gilt:

	v = 50 km/h	v = 100 km/h	v > 100 km/h
Innerhalb geschlossener Ortschaften	Schriftgröße = 175 mm		
außerhalb geschlossener Ortschaften		Schriftgröße = 280 mm	Schriftgröße = 350 mm

Sofern die zulässige Höchstgeschwindigkeit durch **Zeichen 274** StVO abweichend von den allgemeinen Verkehrsregeln festgelegt wird, sind folgende Schriftgrößen in Abhängigkeit von der zulässigen Höchstgeschwindigkeit einzuhalten:

v ≤ 50 km/h	Schriftgröße = 175 mm
v = 60 - 70 km/h	Schriftgröße = 210 mm
v = 80 - 100 km/h	Schriftgröße = 280 mm
v > 100 km/h	Schriftgröße = 350 mm

- aufgrund von besonderen orts- und situationsbezogenen Gegebenheiten kann die nächsthöhere Schriftgröße gewählt werden



### Pfeilwegweiser nach Zeichen 415, 418, 430 und 432 StVO

- die Inhalte der Wegweisung werden in dieser Form auf (ggf. mehreren) einheitlichen ein- bzw. zweizeiligen Pfeilwegweisern aufgeführt
- Standardabmessungen von Pfeilwegweisern:

Schriftgröße h (mm)	Schildhöhe H (Mindestbreite B) [mm]	
105	350 (1250)	450 (1500)
126	400 (1500)	500 (1750)
140	450 (1500)	600 (2000)
175	550 (1750)	700 (2250)



- die Breite des Schildes richtet sich nach der Länge des Inhaltes, wobei das Mindestmaß eingehalten werden muss und im Rastermaß 250 mm verlängert wird
- bei mehreren Schildern am gleichen Standort ist eine einheitliche Breite zu gewährleisten, dabei richtet sich die Breite aller Schilder nach dem Schild mit dem längsten Inhalt

### Tabellenwegweiser nach Zeichen 434 StVO in aufgelöster Form

- die Richtungsfelder werden in dieser Form in (ggf. mehrere) einheitliche ein- bzw. zweizeilige Schildsegmente aufgeteilt
- Standardabmessung für aufgelöste Tabellenwegweiser:

Schriftgröße h (mm)	Schildhöhe H (Mindestbreite B) [mm]	
	mit 1 Zeile	mit 2 Zeilen
105	400 (1500)	450 (1500)
126	450 (1500)	500 (1750)
140	550 (1750)	600 (2000)
175	600 (2250)	700 (2250)



- die Breite des Schildes richtet sich nach der Länge des Inhaltes, wobei das Mindestmaß eingehalten werden muss und im Rastermaß 250 mm verlängert wird
- bei mehreren Schildern am gleichen Standort ist eine einheitliche Breite zu gewährleisten, dabei richtet sich die Breite aller Schilder nach dem Schild mit dem längsten Inhalt

## Symbole und Piktogramme

Informationsstelle	Polizeistation	Krankenhaus	Erste Hilfe-Station	Parkplatz	Parkhaus	Parken und Reisen
Auto im Reisezug	Bahnhof	Güterverkehrszentrum	Flughafen	Hafen, Fähre	Industrie-, Gewerbegebiet	Zelt- und Wohnwagenplatz
Freizeitsportanlage	Großsportanlage, Stadion	Autohof	Autobahn	Freibad	Hallenbad	Stadt-, Ortszentrum
Notrufsäule	Fernsprecher	Toiletten	Tankstelle	Gasthaus	Verkaufskiosk	Motel, Hotel
Behindertentoiletten	Rollstuhlfahrersymbol	Lastkraftwagen	Kraftomnibus	PKW mit Anhänger	LKW mit Anhänger	Werkstatt
Autobahnkapelle	Personenkraftwagen	Autobahnkreuz	Videoüberwachung	Rolltreppe rauf	Rolltreppe runter	Taxistand
Seilbahn	Sessellift	Fußgänger- überführung	Wickelraum	Parkbucht	Schülerlotse	Personenaufzug



VZ-Nr.	VZ-Abbildung und Bedeutung	
415-10		Pfeilwegweiser auf Bundesstraßen, linksweisend
415-20		Pfeilwegweiser auf Bundesstraßen, rechtsweisend
415-40		Pfeilwegweiser auf Bundesstraßen, doppelseitig
418-10		Pfeilwegweiser auf sonstigen Straßen, linksweisend
418-20		Pfeilwegweiser auf sonstigen Straßen, rechtsweisend
418-40		Pfeilwegweiser auf sonstigen Straßen, doppelseitig

VZ-Nr.	VZ-Abbildung und Bedeutung	
430-10		Pfeilwegweiser zur Autobahn, linksweisend
430-20		Pfeilwegweiser zur Autobahn, rechtsweisend
430-40		Pfeilwegweiser zur Autobahn, doppelseitig
432-10		Pfeilwegweiser zu Zielen mit erheblicher Verkehrsbedeutung, linksweisend
432-20		Pfeilwegweiser zu Zielen mit erheblicher Verkehrsbedeutung, rechtsweisend
432-40		Pfeilwegweiser zu Zielen mit erheblicher Verkehrsbedeutung, doppelseitig

Größe (H x B)	Folie RA 1				Folie RA 2				Folie RA 3			
	2 mm	3 mm	Randform	Alform	2 mm	3 mm	Randform	Alform	2 mm	3 mm	Randform	Alform
<b>Einseitig:</b>												
350 x 1250 E	73,50 €	85,50 €	—	92,00 €	80,30 €	92,00 €	—	99,40 €	91,30 €	103,70 €	—	110,20 €
350 x 1400 E	77,60 €	90,00 €	116,50 €	99,30 €	85,10 €	97,10 €	123,50 €	107,30 €	98,90 €	111,00 €	137,20 €	121,00 €
350 x 1500 E	82,20 €	93,00 €	—	103,70 €	90,20 €	101,50 €	—	112,40 €	103,40 €	114,70 €	—	127,50 €
350 x 1750 E	100,50 €	112,50 €	—	124,90 €	110,30 €	122,00 €	—	135,40 €	127,10 €	138,70 €	—	152,00 €
350 x 2000 E	111,80 €	123,80 €	—	138,70 €	121,20 €	132,90 €	—	149,10 €	141,70 €	153,30 €	—	169,20 €
400 x 1500 E	93,80 €	105,80 €	—	118,30 €	105,90 €	117,60 €	—	131,10 €	119,80 €	131,40 €	—	144,80 €
400 x 1750 E	112,50 €	126,00 €	—	140,90 €	125,60 €	138,70 €	—	154,80 €	143,10 €	156,30 €	—	172,10 €
400 x 2000 E	124,50 €	145,50 €	—	155,50 €	138,00 €	158,50 €	—	170,00 €	159,20 €	179,60 €	—	190,80 €
400 x 2250 E	127,50 €	155,30 €	—	185,50 €	154,80 €	181,80 €	—	213,20 €	178,90 €	205,90 €	—	236,90 €
450 x 1500 E	105,80 €	118,50 €	—	132,20 €	117,60 €	130,00 €	—	144,80 €	134,40 €	146,80 €	—	161,30 €
450 x 1750 E	123,00 €	138,80 €	—	155,50 €	138,70 €	154,10 €	—	172,10 €	159,20 €	174,50 €	—	192,30 €
450 x 2000 E	136,50 €	153,00 €	—	172,30 €	152,60 €	168,70 €	—	189,40 €	177,40 €	193,50 €	—	213,90 €
450 x 2250 E	149,70 €	166,20 €	—	203,70 €	171,60 €	187,70 €	—	231,90 €	200,10 €	216,10 €	—	260,00 €
500 x 1750 E	137,30 €	153,00 €	—	173,10 €	151,20 €	166,50 €	—	188,00 €	176,00 €	191,30 €	—	212,40 €
500 x 2000 E	149,30 €	168,00 €	—	192,00 €	167,20 €	185,50 €	—	211,00 €	195,00 €	213,20 €	—	238,40 €
500 x 2250 E	158,30 €	186,80 €	—	225,60 €	187,70 €	215,40 €	—	255,60 €	218,30 €	246,10 €	—	285,90 €
500 x 2500 E	174,00 €	198,00 €	—	247,50 €	207,40 €	230,70 €	—	281,60 €	240,20 €	263,60 €	—	314,00 €
550 x 1750 E	144,80 €	164,30 €	—	190,60 €	167,20 €	186,20 €	—	213,90 €	192,80 €	211,70 €	—	239,10 €
550 x 2000 E	159,00 €	182,30 €	—	209,60 €	183,30 €	205,90 €	—	234,80 €	216,90 €	239,50 €	—	267,90 €
550 x 2250 E	—	207,80 €	—	243,90 €	—	228,50 €	—	266,40 €	—	262,10 €	—	299,60 €
550 x 2500 E	—	229,50 €	—	269,40 €	—	249,70 €	—	291,60 €	—	284,00 €	—	325,50 €
<b>Doppelseitig:</b>												
350 x 1250 D	92,30 €	105,80 €	—	—	101,50 €	114,70 €	—	—	126,30 €	139,50 €	—	—
350 x 1400 D	99,80 €	110,30 €	—	—	111,00 €	121,20 €	—	—	140,20 €	150,40 €	—	—
350 x 1500 D	104,30 €	113,30 €	—	—	117,60 €	126,30 €	—	—	149,00 €	157,70 €	—	—
350 x 1750 D	126,00 €	138,00 €	—	—	140,20 €	151,90 €	—	—	174,50 €	186,90 €	—	—
350 x 2000 D	138,00 €	150,00 €	—	—	154,80 €	166,50 €	—	—	192,80 €	204,40 €	—	—
400 x 1500 D	119,30 €	131,30 €	—	—	132,90 €	144,60 €	—	—	167,90 €	179,60 €	—	—
400 x 1750 D	140,30 €	153,80 €	—	—	156,30 €	169,40 €	—	—	194,20 €	207,40 €	—	—
400 x 2000 D	155,30 €	176,30 €	—	—	173,80 €	194,20 €	—	—	214,70 €	235,10 €	—	—
400 x 2250 D	173,30 €	201,00 €	—	—	195,70 €	222,70 €	—	—	242,40 €	269,40 €	—	—
450 x 1500 D	132,80 €	145,50 €	—	—	148,20 €	160,60 €	—	—	185,50 €	197,90 €	—	—
450 x 1750 D	156,80 €	172,50 €	—	—	173,80 €	189,10 €	—	—	216,90 €	232,20 €	—	—
450 x 2000 D	194,30 €	210,80 €	—	—	202,80 €	218,80 €	—	—	238,80 €	254,80 €	—	—
450 x 2250 D	218,30 €	237,80 €	—	—	226,80 €	245,80 €	—	—	276,70 €	295,70 €	—	—
500 x 1750 D	171,80 €	187,50 €	—	—	194,20 €	209,60 €	—	—	238,80 €	254,10 €	—	—
500 x 2000 D	189,00 €	207,80 €	—	—	212,50 €	230,70 €	—	—	262,10 €	280,40 €	—	—
500 x 2250 D	212,30 €	240,80 €	—	—	238,00 €	265,80 €	—	—	293,50 €	321,20 €	—	—
500 x 2500 D	231,80 €	255,80 €	—	—	266,50 €	289,90 €	—	—	322,70 €	346,10 €	—	—
550 x 1750 D	188,30 €	204,00 €	—	—	209,60 €	224,90 €	—	—	259,20 €	274,50 €	—	—
550 x 2000 D	205,50 €	228,80 €	—	—	232,20 €	254,80 €	—	—	285,50 €	308,10 €	—	—
550 x 2250 D	—	264,80 €	—	—	—	291,30 €	—	—	—	351,90 €	—	—
550 x 2500 D	—	291,00 €	—	—	—	319,80 €	—	—	—	384,80 €	—	—

+ Höhe 600 mm und 700 mm, Ein- oder Doppelseitig möglich, Maße in mm

- als Randformausführung nur in der Größe 350 x 1400 E möglich
- bitte beachten Sie die Hinweise zur Größenermittlung auf der Seite 14

VZ-Nr.	VZ-Abbildung und Bedeutung	Maße in mm
419-10	Pfeilwegweiser auf sonstigen Straßen mit geringerer Verkehrsbedeutung, linksweisend	250 x 1000
419-20	Pfeilwegweiser auf sonstigen Straßen mit geringerer Verkehrsbedeutung, rechtsweisend	250 x 1000
419-40	Pfeilwegweiser auf sonstigen Straßen mit geringerer Verkehrsbedeutung, doppelseitig	250 x 1000
421-10	Pfeilwegweiser für KFZ m. einer zul. Gesamtmasse über 3,5 t, linksweisend	350 x 1250
421-20	Pfeilwegweiser für KFZ m. einer zul. Gesamtmasse über 3,5 t, rechtsweisend	350 x 1250
421-40	Pfeilwegweiser für KFZ m. einer zul. Gesamtmasse über 3,5 t, doppelseitig	350 x 1250

VZ-Nr.	VZ-Abbildung und Bedeutung	Maße in mm
421-11	Pfeilwegweiser für kennzeichnungs-pflichtige Fahrzeuge mit gefährlichen Gütern, linksweisend	350 x 1250
421-21	Pfeilwegweiser für kennzeichnungs-pflichtige Fahrzeuge mit gefährlichen Gütern, rechtsweisend	350 x 1250
421-41	Pfeilwegweiser für kennzeichnungs-pflichtige Fahrzeuge mit gefährlichen Gütern, doppelseitig	350 x 1250
421-12	Pfeilwegweiser für Fahrzeuge mit wasser-gefährdender Ladung, linksweisend	350 x 1250
421-22	Pfeilwegweiser für Fahrzeuge mit wasser-gefährdender Ladung, rechtsweisend	350 x 1250
421-42	Pfeilwegweiser für Fahrzeuge mit wasser-gefährdender Ladung, doppelseitig	350 x 1250

Größe (H x B)	Folie RA 1				Folie RA 2				Folie RA 3			
	2 mm	3 mm	Randform	Alform	2 mm	3 mm	Randform	Alform	2 mm	3 mm	Randform	Alform
250 x 1000 E	66,80 €	74,70 €	81,80 €	81,80 €	77,40 €	85,10 €	92,90 €	92,90 €	86,20 €	93,90 €	101,60 €	101,60 €
250 x 1000 D	88,50 €	96,40 €	—	—	100,10 €	107,70 €	—	—	121,20 €	128,50 €	—	—
350 x 1250 E	73,50 €	85,50 €	—	92,00 €	80,30 €	92,00 €	—	99,40 €	92,00 €	103,70 €	—	110,20 €
350 x 1250 D	92,30 €	105,80 €	—	—	101,50 €	114,70 €	—	—	128,50 €	139,50 €	—	—

434-50		Tabellenwegweiser kompakte Form	Ausführung nach RWB
434-51		Tabellenwegweiser teilaufgelöste Form	Ausführung nach RWB
434-52		Tabellenwegweiser aufgelöste Form (nur innerorts) mit Bundesstraßennummer	Ausführung nach RWB
434-53		Tabellenwegweiser aufgelöste Form (nur innerorts) ohne Bundesstraßennummer	Ausführung nach RWB
437		Straßennamenschild	siehe ab Seite 32

438		Vorwegweiser außerhalb von Autobahnen	Ausführung nach RWB
439		Gegliedertes Vorwegweiser außerhalb von Autobahnen	Ausführung nach RWB
440		Vorwegweiser zur Autobahn	Ausführung nach RWBA
441		Gegliedertes Vorwegweiser zur Autobahn	Ausführung nach RWBA
		Wegweiser auch mit Antiaufolie oder Antigraffiti folie lieferbar.	

































Größe (H x B)	Folie RA 1			Folie RA 2			Folie RA 3		
	2 mm	3 mm	Alform	2 mm	3 mm	Alform	2 mm	3 mm	Alform
A. n. RWB	auf Anfrage			auf Anfrage			auf Anfrage		
A. n. RWBA	auf Anfrage			auf Anfrage			auf Anfrage		

Das Alformprofil wird je nach Schildgröße bestimmt:





Schildgröße in m <sup>2</sup>	Profil
0 - 1,1	Alform I
> 1,1 - 6,0	Alform II
> 6,0	Alform III






• mit Anti-Graffiti-Schutz sowie mit Lochung gem. IVZ-Norm auf Anfrage

VZ-Nr.	VZ-Abbildung und Bedeutung	Maße in mm	VZ-Nr.	VZ-Abbildung und Bedeutung	Maße in mm	VZ-Nr.	VZ-Abbildung und Bedeutung	Maße in mm
422-10	 Wegweiser für KFZ m. einer zul. Gesamtmasse über 3,5 t, hier links	630 x 420 900 x 600 1260 x 840	422-24	 Wegweiser für Fahrzeuge mit wassergefährdender Ladung, hier rechts	630 x 420 900 x 600 1260 x 840	442-11	 Vorwegweiser für kennzeichnungspflichtige Fahrzeuge mit gefährlichen Gütern, linksweisend	630 x 420 900 x 600 1260 x 840
422-20	 Wegweiser für KFZ m. einer zul. Gesamtmasse über 3,5 t, hier rechts	630 x 420 900 x 600 1260 x 840	422-34	 Wegweiser für Fahrzeuge mit wassergefährdender Ladung, geradeaus	630 x 420 900 x 600 1260 x 840	442-21	 Vorwegweiser für kennzeichnungspflichtige Fahrzeuge mit gefährlichen Gütern, rechtsweisend	630 x 420 900 x 600 1260 x 840
422-30	 Wegweiser für KFZ m. einer zul. Gesamtmasse über 3,5 t, geradeaus	630 x 420 900 x 600 1260 x 840	422-15	 Wegweiser für Fahrzeuge mit wassergefährdender Ladung, links einordnen	630 x 420 900 x 600 1260 x 840	442-12	 Vorwegweiser für Fahrzeuge mit wassergefährdender Ladung, linksweisend	630 x 420 900 x 600 1260 x 840
422-11	 Wegweiser für KFZ m. einer zul. Gesamtmasse über 3,5 t, links einordnen	630 x 420 900 x 600 1260 x 840	422-25	 Wegweiser für Fahrzeuge mit wassergefährdender Ladung, rechts einordnen	630 x 420 900 x 600 1260 x 840	442-22	 Vorwegweiser für Fahrzeuge mit wassergefährdender Ladung, rechtsweisend	630 x 420 900 x 600 1260 x 840
422-21	 Wegweiser für KFZ m. einer zul. Gesamtmasse über 3,5 t, rechts einordnen	630 x 420 900 x 600 1260 x 840	422-16	 Wegweiser für Radverkehr, hier links	630 x 420 900 x 600 1260 x 840	442-13	 Vorwegweiser für Radverkehr, linksweisend	630 x 420 900 x 600 1260 x 840
422-12	 Wegweiser für kennzeichnungspflichtige Fahrzeuge mit gefährlichen Gütern, hier links	630 x 420 900 x 600 1260 x 840	422-17	 Wegweiser für Radverkehr, links einordnen	630 x 420 900 x 600 1260 x 840	442-23	 Vorwegweiser für Radverkehr, rechtsweisend	630 x 420 900 x 600 1260 x 840
422-22	 Wegweiser für kennzeichnungspflichtige Fahrzeuge mit gefährlichen Gütern, hier rechts	630 x 420 900 x 600 1260 x 840	422-26	 Wegweiser für Radverkehr, hier rechts	630 x 420 900 x 600 1260 x 840	442-50	 Vorwegweiser für KFZ mit einer zulässigen Gesamtmasse über 3,5 t, ohne Pfeilsymbol	630 x 420 900 x 600 1260 x 840
422-32	 Wegweiser für kennzeichnungspflichtige Fahrzeuge mit gefährlichen Gütern, geradeaus	630 x 420 900 x 600 1260 x 840	422-27	 Wegweiser für Radverkehr, rechts einordnen	630 x 420 900 x 600 1260 x 840	442-51	 Vorwegweiser für kennzeichnungspflichtige Fahrzeuge mit gefährlichen Gütern, ohne Pfeilsymbol	630 x 420 900 x 600 1260 x 840
422-13	 Wegweiser für kennzeichnungspflichtige Fahrzeuge mit gefährlichen Gütern, links einordnen	630 x 420 900 x 600 1260 x 840	422-36	 Wegweiser für Radverkehr, geradeaus	630 x 420 900 x 600 1260 x 840	442-52	 Vorwegweiser für Fahrzeuge mit wassergefährdender Ladung, ohne Pfeilsymbol	630 x 420 900 x 600 1260 x 840
422-23	 Wegweiser für kennzeichnungspflichtige Fahrzeuge mit gefährlichen Gütern, rechts einordnen	630 x 420 900 x 600 1260 x 840	442-10	 Vorwegweiser für KFZ m. einer zul. Gesamtmasse über 3,5 t, linksweisend	630 x 420 900 x 600 1260 x 840	442-53	 Vorwegweiser für Radverkehr, ohne Pfeilsymbol	630 x 420 900 x 600 1260 x 840
422-14	 Wegweiser für Fahrzeuge mit wassergefährdender Ladung, hier links	630 x 420 900 x 600 1260 x 840	442-20	 Vorwegweiser für KFZ m. einer zul. Gesamtmasse über 3,5 t, rechtsweisend	630 x 420 900 x 600 1260 x 840			

Größe (H x B)	Folie RA 1				Folie RA 2				Folie RA 3			
	2 mm	3 mm	Randform	Alform	2 mm	3 mm	Randform	Alform	2 mm	3 mm	Randform	Alform
630 x 420	25,10 €	36,40 €	40,20 €	40,20 €	32,50 €	41,30 €	45,40 €	45,40 €	44,90 €	53,70 €	57,60 €	57,60 €
900 x 600	43,90 €	58,90 €	61,00 €	61,00 €	55,90 €	69,80 €	72,40 €	72,40 €	72,00 €	85,80 €	88,20 €	88,20 €
1260 x 840	—	103,50 €	—	138,00 €	—	130,00 €	—	164,90 €	—	157,70 €	—	192,30 €







VZ-Nr.	VZ-Abbildung und Bedeutung	Maße in mm
448	 Ankündigungstafel	Ausführung nach RWBA
448.50	 Ankündigungstafel auf anderen Straßen außerhalb von Autobahnen	Ausführung nach RWB
448.1	 Autohof	2000 x 2800
453-50	 Entfernungstafel auf autobahnähnlich ausgebauten, zweibahnigen Straßen	Ausführung nach RWBA

VZ-Nr.	VZ-Abbildung und Bedeutung	Maße in mm
449	 Vorwegweiser auf Autobahnen	Ausführung nach RWBA
449-50	 Vorwegweiser auf anderen Straßen außerhalb von Autobahnen	Ausführung nach RWB
453	 Entfernungstafel	Ausführung nach RWBA

Größe (H x B)	Folie RA 1			Folie RA 2			Folie RA 3		
	2 mm	3 mm	Alform	2 mm	3 mm	Alform	2 mm	3 mm	Alform
2000 x 2800 A. n. RWB A. n. RWBA	auf Anfrage			auf Anfrage			auf Anfrage		

450-50	 Ankündigungsbake, einstreifig	1500 x 650	450-51	 Ankündigungsbake, zweistreifig	1500 x 650	450-52	 Ankündigungsbake, dreistreifig	1500 x 650
450-53	 Ankündigungsbake gelb, einstreifig	1500 x 650	450-54	 Ankündigungsbake gelb, zweistreifig	1500 x 650	450-55	 Ankündigungsbake gelb, dreistreifig	1500 x 650

Größe (H x B)	Folie RA 1			Folie RA 2			Folie RA 3		
	2 mm	3 mm	Alform	2 mm	3 mm	Alform	2 mm	3 mm	Alform
1500 x 650	auf Anfrage			auf Anfrage			auf Anfrage		

454-10	 Umleitungswegweiser, linksweisend	350 x 1250	457.1	 Umleitungswegweiser, linksweisend	350 x 1050
454-20	 Umleitungswegweiser, rechtsweisend	350 x 1250	457.2	 Umleitungswegweiser, rechtsweisend	350 x 1050
454-40	 Umleitungswegweiser, doppelseitig	350 x 1250	36a	 Variable Wechselspitze	350 x 400

Größe (H x B)	Folie RA 1				Folie RA 2				Folie RA 3			
	2 mm	3 mm	Randform	Alform	2 mm	3 mm	Randform	Alform	2 mm	3 mm	Randform	Alform
350 x 400	19,50 €	—	—	—	23,40 €	—	—	—	—	—	—	—
350 x 1050 E	30,40 €	41,70 €	49,00 €	56,60 €	38,40 €	49,30 €	56,90 €	64,50 €	45,70 €	56,60 €	64,10 €	71,70 €
350 x 1250 E	57,00 €	77,30 €	—	75,20 €	67,20 €	86,90 €	—	85,70 €	92,00 €	111,00 €	—	109,50 €
350 x 1250 D	69,00 €	93,80 €	—	—	89,80 €	113,90 €	—	—	128,50 €	139,50 €	—	—

• E = einseitig, D = doppelseitig



• mit Anti-Graffiti-Schutz sowie mit Lochung gem. IVZ-Norm auf Anfrage

VZ-Nr.	VZ-Abbildung und Bedeutung	Maße in mm	VZ-Nr.	VZ-Abbildung und Bedeutung	Maße in mm	VZ-Nr.	VZ-Abbildung und Bedeutung	Maße in mm
455.1-10	Ankündigung oder Fortsetzung der Umleitung, Vorankündigung links	630 x 420 900 x 600 1260 x 840	455.1-22	Ankündigung oder Fortsetzung der Umleitung, rechts einordnen	630 x 420 900 x 600 1260 x 840	460-11	Bedarfs-umleitung, hier links	630 x 420 900 x 600 1260 x 840
455.1-20	Ankündigung oder Fortsetzung der Umleitung, Vorankündigung rechts	630 x 420 900 x 600 1260 x 840	455.1-50	Ankündigung oder Fortsetzung der Umleitung, ohne Pfeilsymbol	630 x 420 900 x 600 1260 x 840	460-21	Bedarfs-umleitung, hier rechts	630 x 420 900 x 600 1260 x 840
455.1-30	Ankündigung oder Fortsetzung der Umleitung, Vorankündigung geradeaus	630 x 420 900 x 600 1260 x 840	455.2	Ende der Umleitung	630 x 420 900 x 600 1260 x 840	460-12	Bedarfs-umleitung, links einordnen	630 x 420 900 x 600 1260 x 840
455.1-11	Ankündigung oder Fortsetzung der Umleitung, hier links	630 x 420 900 x 600 1260 x 840	460-10	Bedarfs-umleitung, Vorankündigung links	630 x 420 900 x 600 1260 x 840	460-22	Bedarfs-umleitung, rechts einordnen	630 x 420 900 x 600 1260 x 840
455.1-21	Ankündigung oder Fortsetzung der Umleitung, hier rechts	630 x 420 900 x 600 1260 x 840	460-20	Bedarfs-umleitung, Vorankündigung rechts	630 x 420 900 x 600 1260 x 840	460-50	Bedarfs-umleitung, ohne Pfeilsymbol	630 x 420 900 x 600 1260 x 840
455.1-12	Ankündigung oder Fortsetzung der Umleitung, links einordnen	630 x 420 900 x 600 1260 x 840	460-30	Bedarfs-umleitung, Vorankündigung geradeaus	630 x 420 900 x 600 1260 x 840			

Größe (H x B)	Folie RA 1				Folie RA 2				Folie RA 3			
	2 mm	3 mm	Randform	Alform	2 mm	3 mm	Randform	Alform	2 mm	3 mm	Randform	Alform
630 x 420	25,10 €	36,40 €	40,20 €	40,20 €	32,50 €	41,30 €	45,40 €	45,40 €	44,90 €	53,70 €	57,60 €	57,60 €
900 x 600	43,90 €	58,90 €	61,00 €	61,00 €	55,90 €	69,80 €	72,40 €	72,40 €	72,00 €	85,80 €	88,20 €	88,20 €
1260 x 840	—	103,50 €	—	138,00 €	—	130,00 €	—	164,90 €	—	157,70 €	—	192,30 €

458	Stuttgart A-Dorf B-Dorf 80m	Planskizze Ausführung 2 mm ohne RAL-Gütezeichen	1600 x 1250	467.1-30	Umlenkungspfeil (Streckempfehlung), geradeaus	1250 x 800 2500 x 1600		Erneuerung der Fahrbahn 10. Sept. 2017 Länge 7 km Wf. bauen für Sie	Baustelleninformationsschild für Bundesautobahnen	4000 x 3000
466	Weiterführende Bedarfsumleitung	Ausführung 2 mm ohne RAL-Gütezeichen	1600 x 1250	467.2	Umlenkungspfeil Ende	1250 x 800 2500 x 1600		Neubau der Ortsumgehung Weidenfeld 10. Sept. 2017 Länge 7 km Wf. bauen für Sie	Baustelleninformationsschild für Bundesstraßen	2700 x 2000
467.1-10	Umlenkungspfeil (Streckempfehlung), linksweisend	für Bestätigung: 800 x 1250	1600 x 2500	590-10	Blockumfahrung rechts-links-links	600 x 600 840 x 840		Neubau der Ortsumgehung Weidenfeld 10. Sept. 2017 Länge 7 km Wf. bauen für Sie	Baustelleninformationsschild für EU-Förderungsmaßnahmen	2000 x 2000
467.1-20	Umlenkungspfeil (Streckempfehlung), rechtsweisend	für Bestätigung: 800 x 1250	1600 x 2500	590-11	Blockumfahrung rechts-rechts-rechts	600 x 600 840 x 840		Neubau der Ortsumgehung Weidenfeld 10. Sept. 2017 Länge 7 km Wf. bauen für Sie	Baustelleninformationsschild für Zukunftsinvestitionsprogramm	2700 x 2000

Größe (H x B)	Folie RA 1				Folie RA 2				Folie RA 3			
	2 mm	3 mm	Randform	Alform	2 mm	3 mm	Randform	Alform	2 mm	3 mm	Randform	Alform
600 x 600	48,80 €	60,40 €	63,60 €	63,60 €	65,00 €	76,30 €	80,00 €	80,00 €	72,70 €	84,00 €	87,50 €	87,50 €
840 x 840	102,00 €	115,50 €	196,80 €	196,80 €	127,10 €	140,20 €	215,30 €	215,30 €	141,70 €	154,80 €	229,70 €	229,70 €
800 x 1250	—	—	—	157,00 €	—	—	—	190,80 €	—	—	—	226,80 €
1600 x 1250	183,80 €	206,30 €	—	310,30 €	251,90 €	273,80 €	—	374,40 €	321,20 €	343,10 €	—	446,40 €
1600 x 2500	—	—	—	598,60 €	—	—	—	716,40 €	—	—	—	860,40 €



VZ-Abbildung und -nummer	Maße in mm	VZ-Abbildung und -nummer	Maße in mm	VZ-Abbildung und -nummer	Maße in mm
<p>501-10 501-11 501-12 501-13 501-14 501-15 501-16 501-17 501-18 501-20 501-21 501-22 501-23 501-24 501-25 501-26 501-27 501-28</p>	Überleitungs- tafel  1600 x 1250 2000 x 1250	<p>521-30 521-31 521-32 521-33 522-30 522-31 522-32 522-33 522-34 522-35 522-36 522-37 522-38</p>	Fahrstreifen- tafel  1600 x 1250 2000 x 1250	<p>533-20 533-21 533-22 535-11 535-21 536-20 536-21</p>	Trennungs- tafel 1600 x 1250 2000 x 1250  Einengungs- tafel mit Zeichen 279 1600 x 1250 2000 x 1250
<p>505-11 505-12 505-21 505-22</p>		Überleitungs- tafel mit Zeichen 264  1600 x 1250 2000 x 1250		<p>523-30 523-31 524-30 524-31 524-32 524-33</p>	
<p>511-10 511-11 511-12 511-20 511-21 511-22 511-25 511-26</p>	Verschwenk- ungstafel  1600 x 1250 2000 x 1250		<p>525-31 526-31 526-33</p>	Fahrstreifen- tafel mit Zeichen 275  1600 x 1250 2000 x 1250	<p>550-20 550-21 550-22 550-23 550-24</p>
<p>513-10 513-11 513-20 513-21 514-10 514-20</p>		Verschwenk- ungstafel  1600 x 1250 2000 x 1250	<p>531-10 531-11 531-12 531-13 531-20 531-21 531-22 531-23 532-10 532-20 532-21</p>		Einengungs- tafel  1600 x 1250 2000 x 1250  Einengungs- tafel  1600 x 1250 2000 x 1250
<p>515-11 515-12 515-21 515-22</p>	Verschwenk- ungstafel mit Zeichen 264  1600 x 1250 2000 x 1250				









Größe (H x B)	Folie RA 1			Folie RA 2			Folie RA 3		
	2 mm	3 mm	Alform	2 mm	3 mm	Alform	2 mm	3 mm	Alform
1600 x 1250	219,80 €	237,60 €	349,80 €	284,20 €	301,90 €	415,20 €	348,60 €	366,40 €	479,60 €
2000 x 1250	272,40 €	294,40 €	427,60 €	349,90 €	372,10 €	505,40 €	427,60 €	440,90 €	582,90 €

• alle Ausführungen in 2 mm ohne RAL-Gütezeichen und CE-Zeichen














• mit Anti-Graffiti-Schutz sowie mit  
Lochung gem. IVZ-Norm auf Anfrage

VZ-Nr.	VZ-Abbildung und Bedeutung	Maße in mm
600-30 600-31 600-32 600-33 600-34 600-35 600-36 600-37 600-38 600-39	Absperrschranke, einseitig 	100 x 800 100 x 1200 100 x 1600 250 x 1200 250 x 1600 250 x 2000 250 x 2400 500 x 1600 500 x 2000 500 x 2400
600-60	Sperrpfosten, Schraffur waagrecht 	
605-10 605-20 605-40 605-41	605-10 Schraffenbake Aufstellung rechts 605-20 Schraffenbake Aufstellung links 605-40 Schraffenbake doppelseitig (-10/-20) 605-41 Schraffenbake doppelseitig (-20/-20)	1000 x 250
605-11 605-21 605-42 605-43	605-11 Pfeilbake Aufstellung rechts 605-21 Pfeilbake Aufstellung links 605-42 Pfeilbake doppelseitig (-11/-21) 605-43 Pfeilbake doppelseitig (-21/-21)	1000 x 250
605-12 605-22 605-44 605-45	605-12 Warnbake Aufstellung rechts 605-22 Warnbake Aufstellung links 605-44 Warnbake doppelseitig (-12/-22) 605-45 Warnbake doppelseitig (-22/-22)	2000 x 250









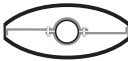



VZ-Nr.	VZ-Abbildung und Bedeutung	Maße in mm
605-13 605-23	605-13 Warnlichtbake, Aufstellung rechts 605-23 Warnlichtbake, Aufstellung links	2500 x 500 Preis auf Anfrage
605-14 605-24	605-14 Warnlichtbake mit VZ 222-10, Aufstellung rechts 605-24 Warnlichtbake mit VZ 222, Aufstellung links	2500 x 500 Preis auf Anfrage
625-10 625-11 625-12 625-13	Richtungstafel in Kurven, linksweisend  	500 x 500 500 x 1500 500 x 2000 500 x 2500
625-20 625-21 625-22 625-23	Richtungstafel in Kurven, rechtsweisend  	500 x 500 500 x 1500 500 x 2000 500 x 2500
626-10 626-20	626-10 Leitplatte, Aufstellung rechts 626-20 Leitplatte, Aufstellung links	750 x 500
626-30 626-31 626-32	Leitplatte 	750 x 500 1200 x 600 2500 x 500
615 616-31	Fahrbare Absperrtafel  Fahrbare Absperrtafel mit Blinkpfeil, kleine Ausführung 	2500 x 1700 Preis auf Anfrage
616-30	Fahrbare Absperrtafel mit Blinkpfeil, große Ausführung 	3600 x 2200 Preis auf Anfrage













Größe (H x B)	Folie RA 1				Folie RA 2				Folie RA 3			
	2 mm	3 mm	Randform	Alform	2 mm	3 mm	Randform	Alform	2 mm	3 mm	Randform	Alform
100 x 800	15,80 €	19,20 €	—	28,50 €	19,00 €	22,30 €	—	31,70 €	21,90 €	25,20 €	—	34,60 €
100 x 1200	20,30 €	24,00 €	—	32,20 €	26,30 €	30,00 €	—	38,20 €	30,00 €	33,60 €	—	42,50 €
100 x 1600	32,30 €	36,00 €	—	44,60 €	39,50 €	43,80 €	—	52,60 €	44,60 €	48,20 €	—	56,90 €
250 x 1200	29,30 €	34,50 €	—	44,60 €	39,50 €	44,60 €	—	54,80 €	51,10 €	56,30 €	—	66,30 €
250 x 1600	48,00 €	55,20 €	—	65,70 €	62,80 €	69,80 €	—	80,70 €	73,80 €	80,70 €	—	91,50 €
250 x 2000	57,80 €	64,50 €	—	77,40 €	72,30 €	78,90 €	—	92,20 €	90,60 €	187,70 €	—	110,20 €
250 x 2400	72,00 €	80,30 €	—	88,40 €	86,20 €	94,20 €	—	103,00 €	103,70 €	111,70 €	—	120,30 €
500 x 500	18,80 €	26,30 €	29,20 €	30,70 €	25,60 €	33,60 €	36,00 €	37,50 €	33,60 €	40,90 €	43,20 €	44,70 €
500 x 1500	78,80 €	96,00 €	—	119,00 €	100,80 €	117,60 €	—	141,20 €	117,60 €	134,40 €	—	157,70 €
500 x 1600	83,30 €	99,80 €	—	122,70 €	103,70 €	119,80 €	—	143,30 €	122,00 €	136,60 €	—	162,00 €
500 x 2000	96,00 €	111,80 €	—	127,10 €	121,20 €	136,60 €	—	152,70 €	140,20 €	155,50 €	—	171,40 €
500 x 2400	111,80 €	128,30 €	—	140,20 €	135,80 €	151,90 €	—	164,90 €	164,30 €	180,40 €	—	193,00 €
500 x 2500	119,30 €	135,80 €	—	147,50 €	143,10 €	159,20 €	—	172,10 €	171,60 €	187,70 €	—	200,20 €
750 x 500	26,30 €	37,50 €	38,70 €	38,70 €	33,60 €	44,60 €	46,10 €	46,10 €	44,60 €	55,50 €	56,90 €	56,90 €
1000 x 250 E	19,20 €	27,00 €	35,80 €	35,80 €	26,00 €	33,60 €	42,50 €	42,50 €	37,60 €	92,80 €	52,60 €	52,60 €
1000 x 250 D	33,00 €	40,50 €	—	—	44,60 €	51,90 €	—	—	57,70 €	122,00 €	—	—
1200 x 600	51,00 €	68,30 €	—	86,90 €	70,10 €	86,90 €	—	105,90 €	89,80 €	106,60 €	—	125,30 €
2000 x 250 E	57,80 €	64,50 €	—	77,40 €	72,30 €	78,90 €	—	92,20 €	90,60 €	187,70 €	—	110,20 €
2000 x 250 D	81,00 €	96,00 €	—	—	101,50 €	116,10 €	—	—	122,00 €	136,60 €	—	—
2500 x 500	119,30 €	135,80 €	—	147,50 €	143,10 €	159,20 €	—	172,10 €	171,60 €	187,70 €	—	200,20 €

• Sondergrößen auf Anfrage




















































627-10 627-20	Leitmal, Anbringung rechts (senkrecht) 	Leitmal, Anbringung links (senkrecht) 	Breite 250 mm Preis lfd. Meter	630-10 630-20	Parkwarntafel, links vorbei 	Parkwarntafel, rechts vorbei 	423 x 423	610	Leitkegel 	
627-30	Leitmal waagrecht 	Leitmal gebogen 	Höhe 250 mm Preis lfd. Meter	720	Grünpfeilschild, lackiert 	250 x 250	620	Leitpfosten 		
628 629	Leitschwellen 	Leitbord 	Ausführung nach RSA Preis auf Anfrage	Größe (H x B) lfd. Meter 423 x 423 250 x 250	Folie RA 1 2 mm 3 mm	Folie RA 2 2 mm 3 mm	Folie RA 3 2 mm 3 mm			
					— 18,80 € 21,80 € / lackiert	— 26,30 € —	45,30 € 25,60 € —	50,40 € 33,60 € —	51,10 € 33,60 € —	56,30 € 40,90 € —

## Fahrbahntrenner

 	<b>FB1</b> Verkehrszeichen 605-14 - konvex geformt Aluminium 2 mm, 500 x 500 mm mit schwarzem Kantenschutz (ohne Schellen)	<table border="1"> <thead> <tr> <th>Art.-Nr.</th> <th>Folie</th> <th>Stück</th> </tr> </thead> <tbody> <tr> <td>FB1.2</td> <td>RA 2</td> <td>71,60 €</td> </tr> <tr> <td>FB1.3</td> <td>RA 3</td> <td>84,00 €</td> </tr> </tbody> </table>	Art.-Nr.	Folie	Stück	FB1.2	RA 2	71,60 €	FB1.3	RA 3	84,00 €											
	Art.-Nr.	Folie	Stück																			
FB1.2	RA 2	71,60 €																				
FB1.3	RA 3	84,00 €																				
 	<b>FB3</b> Verkehrszeichen 605-14 - konvex geformt Aluminium 2 mm, 750 x 500 mm mit schwarzem Kantenschutz (ohne Schellen)	<table border="1"> <thead> <tr> <th>Art.-Nr.</th> <th>Folie</th> <th>Stück</th> </tr> </thead> <tbody> <tr> <td>FB3.2</td> <td>RA 2</td> <td>72,30 €</td> </tr> <tr> <td>FB3.3</td> <td>RA 3</td> <td>84,70 €</td> </tr> </tbody> </table>	Art.-Nr.	Folie	Stück	FB3.2	RA 2	72,30 €	FB3.3	RA 3	84,70 €											
	Art.-Nr.	Folie	Stück																			
FB3.2	RA 2	72,30 €																				
FB3.3	RA 3	84,70 €																				
 	<b>FB5</b> Verkehrszeichen 605-14 - rund geformt Leitzylinder Ø 150 x 500 mm mit schwarzem Kantenschutz und 2 Rohrschellen für Ø 60 mm montiert	<table border="1"> <thead> <tr> <th>Art.-Nr.</th> <th>Folie</th> <th>Stück</th> </tr> </thead> <tbody> <tr> <td>FB5.2</td> <td>RA 2</td> <td>86,90 €</td> </tr> <tr> <td>FB5.3</td> <td>RA 3</td> <td>105,20 €</td> </tr> </tbody> </table>	Art.-Nr.	Folie	Stück	FB5.2	RA 2	86,90 €	FB5.3	RA 3	105,20 €											
	Art.-Nr.	Folie	Stück																			
FB5.2	RA 2	86,90 €																				
FB5.3	RA 3	105,20 €																				
 	<b>FB7</b> Verkehrszeichen 605-14 - rund geformt Leitzylinder Ø 300 x 600 mm mit schwarzem Kantenschutz (ohne Schellen)	<table border="1"> <thead> <tr> <th>Art.-Nr.</th> <th>Folie</th> <th>Stück</th> </tr> </thead> <tbody> <tr> <td>FB7.2</td> <td>RA 2</td> <td>89,80 €</td> </tr> <tr> <td>FB7.3</td> <td>RA 3</td> <td>117,60 €</td> </tr> </tbody> </table>	Art.-Nr.	Folie	Stück	FB7.2	RA 2	89,80 €	FB7.3	RA 3	117,60 €											
	Art.-Nr.	Folie	Stück																			
FB7.2	RA 2	89,80 €																				
FB7.3	RA 3	117,60 €																				
 	<b>FB9</b> Verkehrszeichen 605-14 - elliptisch geformt Aluminium 2 mm, 750 x 500 mm Rückseite grau geschlossen mit schwarzem Kantenschutz inkl. 2 Rohrschellen für Ø 60 mm	<table border="1"> <thead> <tr> <th>Art.-Nr.</th> <th>Folie</th> <th>Stück</th> </tr> </thead> <tbody> <tr> <td>FB9.2</td> <td>RA 2</td> <td>108,10 €</td> </tr> <tr> <td>FB9.3</td> <td>RA 3</td> <td>123,40 €</td> </tr> </tbody> </table>	Art.-Nr.	Folie	Stück	FB9.2	RA 2	108,10 €	FB9.3	RA 3	123,40 €											
	Art.-Nr.	Folie	Stück																			
FB9.2	RA 2	108,10 €																				
FB9.3	RA 3	123,40 €																				
 	<b>FB11 / FB12</b> Leitzylinder Ø 150 x 1000 mm reflektierende Folie rot/weiß mit schwarzem Kantenschutz inkl. 2 Rohrschellen für Ø 60 oder 76 mm	<table border="1"> <thead> <tr> <th>Art.-Nr.</th> <th>Ø in mm</th> <th>Folie</th> <th>Stück</th> </tr> </thead> <tbody> <tr> <td>FB11.2</td> <td>60</td> <td>RA 2</td> <td>100,80 €</td> </tr> <tr> <td>FB11.3</td> <td>60</td> <td>RA 3</td> <td>122,00 €</td> </tr> <tr> <td>FB12.2</td> <td>76</td> <td>RA 2</td> <td>100,80 €</td> </tr> <tr> <td>FB12.3</td> <td>76</td> <td>RA 3</td> <td>122,00 €</td> </tr> </tbody> </table> <p>Ausführung Ø 160 mm mit weißer Abdeckkappe aus Aluguss auf Anfrage</p>	Art.-Nr.	Ø in mm	Folie	Stück	FB11.2	60	RA 2	100,80 €	FB11.3	60	RA 3	122,00 €	FB12.2	76	RA 2	100,80 €	FB12.3	76	RA 3	122,00 €
	Art.-Nr.	Ø in mm	Folie	Stück																		
FB11.2	60	RA 2	100,80 €																			
FB11.3	60	RA 3	122,00 €																			
FB12.2	76	RA 2	100,80 €																			
FB12.3	76	RA 3	122,00 €																			

 	<b>FB2</b> Verkehrszeichen 605-24 - konvex geformt Aluminium 2 mm, 500 x 500 mm mit schwarzem Kantenschutz (ohne Schellen)	<table border="1"> <thead> <tr> <th>Art.-Nr.</th> <th>Folie</th> <th>Stück</th> </tr> </thead> <tbody> <tr> <td>FB2.2</td> <td>RA 2</td> <td>71,60 €</td> </tr> <tr> <td>FB2.3</td> <td>RA 3</td> <td>84,00 €</td> </tr> </tbody> </table>	Art.-Nr.	Folie	Stück	FB2.2	RA 2	71,60 €	FB2.3	RA 3	84,00 €											
	Art.-Nr.	Folie	Stück																			
FB2.2	RA 2	71,60 €																				
FB2.3	RA 3	84,00 €																				
 	<b>FB4</b> Verkehrszeichen 605-24 - konvex geformt Aluminium 2 mm, 750 x 500 mm mit schwarzem Kantenschutz (ohne Schellen)	<table border="1"> <thead> <tr> <th>Art.-Nr.</th> <th>Folie</th> <th>Stück</th> </tr> </thead> <tbody> <tr> <td>FB4.2</td> <td>RA 2</td> <td>72,30 €</td> </tr> <tr> <td>FB4.3</td> <td>RA 3</td> <td>84,70 €</td> </tr> </tbody> </table>	Art.-Nr.	Folie	Stück	FB4.2	RA 2	72,30 €	FB4.3	RA 3	84,70 €											
	Art.-Nr.	Folie	Stück																			
FB4.2	RA 2	72,30 €																				
FB4.3	RA 3	84,70 €																				
 	<b>FB6</b> Verkehrszeichen 605-24 - rund geformt Leitzylinder Ø 150 x 500 mm mit schwarzem Kantenschutz und 2 Rohrschellen für Ø 60 mm montiert	<table border="1"> <thead> <tr> <th>Art.-Nr.</th> <th>Folie</th> <th>Stück</th> </tr> </thead> <tbody> <tr> <td>FB6.2</td> <td>RA 2</td> <td>86,90 €</td> </tr> <tr> <td>FB6.3</td> <td>RA 3</td> <td>105,20 €</td> </tr> </tbody> </table>	Art.-Nr.	Folie	Stück	FB6.2	RA 2	86,90 €	FB6.3	RA 3	105,20 €											
	Art.-Nr.	Folie	Stück																			
FB6.2	RA 2	86,90 €																				
FB6.3	RA 3	105,20 €																				
 	<b>FB8</b> Verkehrszeichen 605-24 - rund geformt Leitzylinder Ø 300 x 600 mm mit schwarzem Kantenschutz (ohne Schellen)	<table border="1"> <thead> <tr> <th>Art.-Nr.</th> <th>Folie</th> <th>Stück</th> </tr> </thead> <tbody> <tr> <td>FB8.2</td> <td>RA 2</td> <td>89,80 €</td> </tr> <tr> <td>FB8.3</td> <td>RA 3</td> <td>117,60 €</td> </tr> </tbody> </table>	Art.-Nr.	Folie	Stück	FB8.2	RA 2	89,80 €	FB8.3	RA 3	117,60 €											
	Art.-Nr.	Folie	Stück																			
FB8.2	RA 2	89,80 €																				
FB8.3	RA 3	117,60 €																				
 	<b>FB10</b> Verkehrszeichen 605-24 - elliptisch geformt Aluminium 2 mm, 750 x 500 mm Rückseite grau geschlossen mit schwarzem Kantenschutz inkl. 2 Rohrschellen für Ø 60 mm	<table border="1"> <thead> <tr> <th>Art.-Nr.</th> <th>Folie</th> <th>Stück</th> </tr> </thead> <tbody> <tr> <td>FB10.2</td> <td>RA 2</td> <td>108,10 €</td> </tr> <tr> <td>FB10.3</td> <td>RA 3</td> <td>123,40 €</td> </tr> </tbody> </table>	Art.-Nr.	Folie	Stück	FB10.2	RA 2	108,10 €	FB10.3	RA 3	123,40 €											
	Art.-Nr.	Folie	Stück																			
FB10.2	RA 2	108,10 €																				
FB10.3	RA 3	123,40 €																				
 	<b>FGÜ1 / FGÜ2</b> Leitzylinder Ø 150 x 1000 mm reflektierende Folie rot/weiß mit schwarzem Kantenschutz inkl. 2 Rohrschellen für Ø 60 oder 76 mm	<table border="1"> <thead> <tr> <th>Art.-Nr.</th> <th>Ø in mm</th> <th>Folie</th> <th>Stück</th> </tr> </thead> <tbody> <tr> <td>FGÜ1.2</td> <td>60</td> <td>RA 2</td> <td>100,80 €</td> </tr> <tr> <td>FGÜ1.3</td> <td>60</td> <td>RA 3</td> <td>122,00 €</td> </tr> <tr> <td>FGÜ2.2</td> <td>76</td> <td>RA 2</td> <td>100,80 €</td> </tr> <tr> <td>FGÜ2.3</td> <td>76</td> <td>RA 3</td> <td>122,00 €</td> </tr> </tbody> </table> <p>Ausführung Ø 160 mm mit weißer Abdeckkappe aus Aluguss auf Anfrage</p>	Art.-Nr.	Ø in mm	Folie	Stück	FGÜ1.2	60	RA 2	100,80 €	FGÜ1.3	60	RA 3	122,00 €	FGÜ2.2	76	RA 2	100,80 €	FGÜ2.3	76	RA 3	122,00 €
	Art.-Nr.	Ø in mm	Folie	Stück																		
FGÜ1.2	60	RA 2	100,80 €																			
FGÜ1.3	60	RA 3	122,00 €																			
FGÜ2.2	76	RA 2	100,80 €																			
FGÜ2.3	76	RA 3	122,00 €																			



VZ-Nr.	VZ-Abbildung und Bedeutung	Maße in mm	VZ-Nr.	VZ-Abbildung und Bedeutung	Maße in mm	VZ-Nr.	VZ-Abbildung und Bedeutung	Maße in mm
<b>1000-10</b> <b>1000-20</b>	1000-10  1000-20 	231 x 420 330 x 600 412 x 750	<b>1006-30</b>	1006-30  Schleudergefahr	231 x 420 330 x 600 412 x 750	<b>1010-13</b> <b>1010-14</b>	1010-13  1010-14 	231 x 420 330 x 600 412 x 750
<b>1000-11</b> <b>1000-21</b>	1000-11  1000-21 	231 x 420 330 x 600 412 x 750	<b>1006-31</b> <b>1007-30</b>	1006-31  1007-30 <b>Ölspur</b>	231 x 420 330 x 600 412 x 750	<b>1010-15</b>	1010-15 	Ausführung nach RWBA
<b>1000-12</b> <b>1000-22</b>	1000-12  1000-22 	231 x 420 330 x 600 412 x 750	<b>1007-31</b> <b>1007-32</b>	1007-31 <b>Rauch</b> 1007-32 <b>Rollsplitt</b>	231 x 420 330 x 600 412 x 750	<b>1010-50</b> <b>1010-51</b>	1010-50  1010-51 	231 x 420 330 x 600 412 x 750
<b>1000-13</b>	1000-13 	315 x 420 450 x 600 562 x 750	<b>1007-33</b> <b>1007-34</b>	1007-33 <b>Baustellen- ausfahrt</b> 1007-34 <b>Straßen- schäden</b>	231 x 420 330 x 600 412 x 750	<b>1010-52</b> <b>1010-53</b>	1010-52  1010-53 	231 x 420 330 x 600 412 x 750
<b>1000-23</b>	1000-23 	231 x 420 330 x 600 412 x 750	<b>1007-35</b> <b>1007-36</b>	1007-35 <b>Verschmutzte Fahrbahn</b> 1007-36 <b>Spreng- arbeiten</b>	231 x 420 330 x 600 412 x 750	<b>1010-54</b> <b>1010-55</b>	1010-54  1010-55 	231 x 420 330 x 600 412 x 750
<b>1000-30</b> <b>1000-31</b>	1000-30  1000-31 	231 x 420 330 x 600 412 x 750	<b>1007-37</b> <b>1007-38</b>	1007-37 <b>Ausfahrt</b> 1007-38 <b>Baustellen- verkehr</b>	231 x 420 330 x 600 412 x 750	<b>1010-56</b> <b>1010-57</b>	1010-56  1010-57 	231 x 420 330 x 600 412 x 750
<b>1000-32</b> <b>1000-33</b>	1000-32  1000-33 	315 x 420 450 x 600 562 x 750	<b>1007-39</b>	1007-39 <b>fehlende Fahrbahn- markierung</b>	315 x 420 450 x 600 562 x 750	<b>1010-58</b> <b>1010-59</b>	1010-58  1010-59 	231 x 420 330 x 600 412 x 750
<b>1000-34</b>	1000-34 	420 x 420 600 x 600 750 x 750	<b>1007-50</b> <b>1007-51</b>	1007-50 <b>Unfall</b> 1007-51 <b>Hoch- wasser</b>	231 x 420 330 x 600 412 x 750	<b>1010-60</b> <b>1010-61</b>	1010-60  1010-61 	231 x 420 330 x 600 412 x 750
<b>1001-30</b> <b>1001-31</b>	1001-30  1001-31 	231 x 420 330 x 600 412 x 750	<b>1007-52</b>	1007-52 <b>neuer Fahrbahn- belag</b>	315 x 420 450 x 600 562 x 750	<b>1010-62</b> <b>1010-63</b>	1010-62  1010-63 	231 x 420 330 x 600 412 x 750
<b>1001-32</b> <b>1001-33</b>	1001-32 <b>noch 500m</b> 1001-33 <b>noch 2 km</b>	315 x 420 450 x 600 562 x 750	<b>1007-53</b> <b>1007-54</b>	1007-53 <b>Spurrinnen</b> 1007-54 <b>Links- abbieger</b>	231 x 420 330 x 600 412 x 750	<b>1010-64</b> <b>1010-65</b>	1010-64  1010-65 	231 x 420 330 x 600 412 x 750
<b>1001-34</b> <b>1001-35</b>	1001-34 <b>auf 800m</b> 1001-35 <b>auf 24km</b>	500 x 1250	<b>1007-55</b> <b>1007-56</b>	1007-55 <b>Skiabfahrt kreuzt</b> 1007-56 <b>Skiwander- weg kreuzt</b>	231 x 420 330 x 600 412 x 750	<b>1010-66</b> <b>1010-67</b>	1010-66  1010-67 	231 x 420 330 x 600 412 x 750
<b>1002-10</b> <b>1002-11</b>	1002-10  1002-11 	420 x 420 600 x 600 750 x 750	<b>1007-57</b> <b>1007-58</b>	1007-57 <b>Kuppe</b> 1007-58 <b>Polizei- kontrolle</b>	231 x 420 330 x 600 412 x 750	<b>1012-30</b> <b>1012-31</b>	1012-30 <b>Ladezone</b> 1012-31 <b>Ende</b>	231 x 420 330 x 600 412 x 750
<b>1002-12</b> <b>1002-13</b>	1002-12  1002-13 	420 x 420 600 x 600 750 x 750	<b>1007-59</b> <b>1007-60</b>	1007-59 <b>Ende Seitenstreifen in 200m</b> 1007-60 <b>Seitenstreifen nicht befahrbar</b>	315 x 420 450 x 600 562 x 750	<b>1012-32</b> <b>1012-33</b>	1012-32 <b>Radfahrer absteigen</b> 1012-33 <b>keine Mofas</b>	231 x 420 330 x 600 412 x 750
<b>1002-14</b> <b>1002-20</b>	1002-14  1002-20 	420 x 420 600 x 600 750 x 750	<b>1007-61</b>	1007-61 <b>NEBEL</b>	Ausführung nach RWVZ	<b>1012-34</b> <b>1012-35</b>	1012-34 <b>Grüne Welle bei XX km/h</b> 1012-35 <b>bei Rot hier halten</b>	231 x 420 330 x 600 412 x 750
<b>1002-21</b> <b>1002-22</b>	1002-21  1002-22 	420 x 420 600 x 600 750 x 750	<b>1007-62</b> <b>1008-30</b>	1007-62 <b>Zufahrt</b> 1008-30 <b>Vorfahrt geändert</b>	231 x 420 330 x 600 412 x 750	<b>1012-36</b> <b>1012-37</b>	1012-36 <b>Lärmschutz</b> 1012-37 <b>Zufuss- regelung</b>	231 x 420 330 x 600 412 x 750
<b>1002-23</b> <b>1002-24</b>	1002-23  1002-24 	420 x 420 600 x 600 750 x 750	<b>1008-31</b> <b>1008-32</b>	1008-31 <b>Verkehrs- führung geändert</b> 1008-32 <b>Industriegebiet Schienenfahrzeuge haben Vorrang</b>	315 x 420 450 x 600 562 x 750	<b>1012-38</b>	1012-38 <b>Nebenstrecke</b>	Ausführung nach RUB
<b>1004-30</b> <b>1004-31</b>	1004-30 <b>100m</b> 1004-31 <b>2km</b>	231 x 420 330 x 600 412 x 750	<b>1008-33</b>	1008-33 <b>Hafengebiet Schienenfahrzeuge haben Vorrang</b>	315 x 420 450 x 600 562 x 750	<b>1012-50</b> <b>1012-51</b>	1012-50 <b>Schule</b> 1012-51 <b>Kindergarten</b>	231 x 420 330 x 600 412 x 750
<b>1004-32</b>	1004-32 <b>STOP 100m</b>	315 x 420 450 x 600 562 x 750	<b>1008-34</b> <b>1010-10</b>	1008-34 <b>keine Wende- möglichkeit</b> 1010-10 	231 x 420 330 x 600 412 x 750	<b>1012-52</b> <b>1012-53</b>	1012-52 <b>Altenheim</b> 1012-53 <b>Krankenhaus</b>	231 x 420 330 x 600 412 x 750
<b>1005-30</b>	1005-30 <b>Reißverschluss erst in 200m</b>	500 x 1250	<b>1010-11</b> <b>1010-12</b>	1010-11  1010-12 	231 x 420 330 x 600 412 x 750	<b>1013-50</b> <b>1013-51</b>	1013-50 <b>Seitenstreifen befahren</b> 1013-51 <b>Seitenstreifen räumen</b>	800 x 2250

VZ-Nr.	VZ-Abbildung und Bedeutung	Maße in mm	VZ-Nr.	VZ-Abbildung und Bedeutung	Maße in mm	VZ-Nr.	VZ-Abbildung und Bedeutung	Maße in mm
<b>1013-52</b>	1013-52 	500 x 2250	<b>1026-31</b>	1026-31 	231 x 420 330 x 600 412 x 750	<b>1042-32</b>	1042-32 	315 x 420 450 x 600 562 x 750
<b>1014-50</b> <b>1014-51</b>	1014-50 	231 x 420 330 x 600 412 x 750	<b>1026-32</b>	1026-32 	315 x 420 450 x 600 562 x 750	<b>1042-33</b> <b>1042-34</b>	1042-33 	231 x 420 330 x 600 412 x 750
<b>1014-52</b> <b>1014-53</b>	1014-52 	231 x 420 330 x 600 412 x 750	<b>1026-33</b> <b>1026-34</b>	1026-33 	315 x 420 450 x 600 562 x 750	<b>1042-35</b> <b>1042-36</b>	1042-35 	315 x 420 450 x 600 562 x 750
<b>1020-11</b>	1020-11 	231 x 420 330 x 600 412 x 750	<b>1026-35</b> <b>1026-36</b>	1026-35 	315 x 420 450 x 600 562 x 750	<b>1042-37</b>	1042-37 	315 x 420 450 x 600 562 x 750
<b>1020-12</b>	1020-12 	315 x 420 450 x 600 562 x 750	<b>1026-37</b> <b>1026-38</b>	1026-37 	315 x 420 450 x 600 562 x 750	<b>1042-38</b>	1042-38 	231 x 420 330 x 600 412 x 750
<b>1020-13</b> <b>1020-14</b>	1020-13 	231 x 420 330 x 600 412 x 750	<b>1026-39</b>	1026-39 	231 x 420 330 x 600 412 x 750	<b>1042-50</b>	1042-50 	420 x 420 600 x 600 750 x 750
<b>1020-30</b>	1020-30 	231 x 420 330 x 600 412 x 750	<b>1026-60</b>	1026-60 	420 x 420 600 x 600 750 x 750	<b>1042-51</b>	1042-51 	231 x 420 330 x 600 412 x 750
<b>1020-31</b>	1020-31 	315 x 420 450 x 600 562 x 750	<b>1026-61</b>	1026-61 	315 x 420 450 x 600 562 x 750	<b>1042-52</b> <b>1042-53</b>	1042-52 	315 x 420 450 x 600 562 x 750
<b>1020-32</b>	1020-32 	231 x 420 330 x 600 412 x 750	<b>1026-62</b> <b>1026-63</b>	1026-62 	231 x 420 330 x 600 412 x 750	<b>1044-10</b> <b>1044-11</b>	1044-10 	231 x 420 330 x 600 412 x 750
<b>1022-10</b> <b>1022-11</b>	1022-10 	315 x 420 450 x 600 562 x 750	<b>1028-30</b>	1028-30 	315 x 420 450 x 600 562 x 750	<b>1044-12</b>	1044-12 	315 x 420 450 x 600 562 x 750
<b>1022-12</b> <b>1022-13</b>	1022-12 	315 x 420 450 x 600 562 x 750	<b>1028-31</b> <b>1028-32</b>	1028-31 	231 x 420 330 x 600 412 x 750	<b>1044-30</b> <b>1048-14</b>	1044-30 	231 x 420 330 x 600 412 x 750
<b>1022-14</b> <b>1022-15</b>	1022-14 	420 x 420 600 x 600 750 x 750	<b>1028-33</b> <b>1028-34</b>	1028-33 	315 x 420 450 x 600 562 x 750	<b>1048-15</b> <b>1048-18</b>	1048-15 	315 x 420 450 x 600 562 x 750
<b>1024-10</b> <b>1024-11</b>	1024-10 	315 x 420 450 x 600 562 x 750	<b>1031-50</b> <b>1031-51</b>	1031-50 	315 x 420 450 x 600 562 x 750	<b>1048-20</b> <b>1049-11</b>	1048-20 	315 x 420 450 x 600 562 x 750
<b>1024-12</b> <b>1024-13</b>	1024-12 	315 x 420 450 x 600 562 x 750	<b>1031-52</b>	1031-52 	315 x 420 450 x 600 562 x 750	<b>1049-12</b>	1049-12 	231 x 420 330 x 600 412 x 750
<b>1024-14</b> <b>1024-15</b>	1024-14 	315 x 420 450 x 600 562 x 750	<b>1040-10</b> <b>1040-30</b>	1040-10 	231 x 420 330 x 600 412 x 750	<b>1049-13</b>	1049-13 	420 x 420 600 x 600 750 x 750
<b>1024-16</b> <b>1024-17</b>	1024-16 	315 x 420 450 x 600 562 x 750	<b>1040-31</b> <b>1040-32</b>	1040-31 	231 x 420 330 x 600 412 x 750	<b>1050-30</b> <b>1050-31</b>	1050-30 	231 x 420 330 x 600 412 x 750
<b>1024-18</b>	1024-18 	315 x 420 450 x 600 562 x 750	<b>1040-33</b> <b>1040-34</b>	1040-33 	231 x 420 330 x 600 412 x 750	<b>1050-32</b>	1050-32 	315 x 420 450 x 600 562 x 750
<b>1024-19</b>	1024-19 	420 x 420 600 x 600 750 x 750	<b>1040-35</b> <b>1040-36</b>	1040-35 	231 x 420 330 x 600 412 x 750	<b>1050-33</b>	1050-33 	231 x 420 330 x 600 412 x 750
<b>1024-20</b> <b>1026-30</b>	1024-20 	315 x 420 450 x 600 562 x 750	<b>1042-30</b> <b>1042-31</b>	1042-30 	231 x 420 330 x 600 412 x 750	<b>1052-30</b> <b>1052-31</b>	1052-30 	315 x 420 450 x 600 562 x 750

<b>VZ-Nr.</b>	<b>VZ-Abbildung und Bedeutung</b>	<b>Maße in mm</b>	<b>VZ-Nr.</b>	<b>VZ-Abbildung und Bedeutung</b>	<b>Maße in mm</b>	<b>VZ-Nr.</b>	<b>VZ-Abbildung und Bedeutung</b>	<b>Maße in mm</b>
<b>1053-30</b> <b>1053-31</b>	1053-30 mit 1053-31 	231 x 420 330 x 600 412 x 750	<b>1053-36</b> <b>1053-37</b>	1053-36 1053-37 	231 x 420 330 x 600 412 x 750	<b>1060-32</b>	1060-32 	420 x 420 600 x 600 750 x 750
<b>1053-32</b> <b>1053-33</b>	1053-32 1053-33 	231 x 420 330 x 600 412 x 750	<b>1053-38</b> <b>1053-39</b>	1053-38 1053-39 	420 x 420 600 x 600 750 x 750	<b>1060-33</b>	1060-33 	231 x 420 330 x 600 412 x 750
<b>1053-34</b>	1053-34 	231 x 420 330 x 600 412 x 750	<b>1053-52</b> <b>1053-53</b>	1053-52 1053-53 	420 x 420 600 x 600 750 x 750	<b>VZMR</b>	VZMR 	Zusatzschilder ohne Text Grund weiß, Rand schwarz
<b>1053-35</b>	1053-35 	420 x 420 600 x 600 750 x 750	<b>1060-31</b>	1060-31 	231 x 420 330 x 600 412 x 750	<b>SM6</b>	Markierungsstift schwarz, Breite 6 mm, entfernbar	29,30 €

Größe (H x B)	Folie RA 1				Folie RA 2				Folie RA 3			
	2 mm	3 mm	Randform	Alform	2 mm	3 mm	Randform	Alform	2 mm	3 mm	Randform	Alform
231 x 420	12,90 €	18,80 €	23,40 €	23,40 €	15,90 €	21,60 €	26,10 €	26,10 €	22,30 €	28,90 €	33,20 €	33,20 €
315 x 420	14,40 €	20,30 €	28,50 €	24,10 €	20,80 €	25,60 €	31,70 €	29,60 €	24,90 €	30,70 €	36,80 €	35,30 €
330 x 600	17,20 €	23,30 €	29,90 €	29,90 €	22,60 €	27,80 €	33,20 €	33,20 €	29,60 €	35,80 €	41,10 €	41,10 €
420 x 231	12,90 €	18,80 €	23,40 €	23,40 €	15,90 €	21,60 €	26,10 €	26,10 €	22,30 €	28,90 €	33,20 €	33,20 €
420 x 420	17,60 €	26,70 €	26,70 €	26,70 €	24,10 €	32,90 €	33,20 €	33,20 €	28,90 €	37,60 €	37,80 €	37,80 €
450 x 600	20,30 €	31,50 €	38,70 €	35,10 €	25,60 €	36,50 €	44,10 €	40,40 €	39,50 €	50,40 €	50,40 €	46,80 €
412 x 750	24,80 €	36,40 €	40,20 €	40,20 €	32,50 €	41,30 €	45,40 €	45,40 €	44,90 €	53,70 €	57,60 €	57,60 €
562 x 750	36,80 €	48,00 €	61,40 €	61,40 €	48,20 €	59,20 €	71,30 €	71,30 €	57,00 €	67,90 €	81,40 €	81,40 €
600 x 330	17,20 €	23,30 €	29,90 €	29,90 €	22,60 €	27,80 €	33,20 €	33,20 €	29,60 €	35,80 €	41,10 €	41,10 €
600 x 600	25,20 €	36,40 €	40,20 €	40,20 €	32,50 €	41,30 €	45,40 €	45,40 €	44,90 €	53,70 €	57,60 €	57,60 €
750 x 412	24,80 €	36,40 €	40,20 €	40,20 €	32,50 €	41,30 €	45,40 €	45,40 €	44,90 €	53,70 €	57,60 €	57,60 €
750 x 750	42,00 €	56,30 €	55,50 €	57,70 €	49,70 €	63,60 €	63,40 €	65,60 €	61,40 €	75,20 €	74,90 €	77,10 €
500 x 1250	64,50 €	78,00 €	—	86,90 €	90,60 €	103,70 €	—	113,10 €	115,40 €	128,50 €	—	137,60 €
500 x 2250	108,80 €	125,30 €	—	137,30 €	132,90 €	149,00 €	—	162,00 €	161,40 €	177,40 €	—	190,10 €
800 x 2250	195,80 €	224,70 €	—	276,70 €	231,50 €	259,20 €	—	312,90 €	307,40 €	335,10 €	—	387,80 €

<b>KMT1</b>	Kilometertafel	150 x 300 220 x 400	<b>KMT2</b>	Kilometertafel für BAB	260 x 550	<b>KMT3</b>	Kilometertafel abgekantet, doppelseitig	200 x 324 220 x 400
-------------	----------------	------------------------	-------------	------------------------	-----------	-------------	---	------------------------






Größe (H x B)	Folie RA 1			Folie RA 2			Folie RA 3		
	2 mm	3 mm	Alform	2 mm	3 mm	Alform	2 mm	3 mm	Alform
150 x 300	17,30 €	19,50 €	21,60 €	19,00 €	21,20 €	23,40 €	—	—	—
220 x 400	21,80 €	25,50 €	30,30 €	25,60 €	29,20 €	35,00 €	—	—	—
260 x 550	24,00 €	28,20 €	31,80 €	33,60 €	36,50 €	40,40 €	—	—	—
200 x 324 D	38,30 €	—	—	43,10 €	—	—	—	—	—
220 x 400 D	42,00 €	—	—	49,00 €	—	—	—	—	—

<b>VZST</b>		Zusatzschilder mit Sondertext nach Ihren Vorgaben, Rand und Text schwarz, inkl. 2 Korrekturabzüge <ul style="list-style-type: none"> <li>• die angegebenen Preise beziehen sich auf max. 3 Zeilen</li> <li>• mehrere Zeilen, mit farbigem Rand, farbiger Schrift oder Logo auf Anfrage</li> </ul>
-------------	--	--

Größe (H x B)	Folie RA 1				Folie RA 2				Folie RA 3			
	2 mm	3 mm	Randform	Alform	2 mm	3 mm	Randform	Alform	2 mm	3 mm	Randform	Alform
231 x 420	39,80 €	45,80 €	49,70 €	49,70 €	41,70 €	47,50 €	51,90 €	51,90 €	49,10 €	54,80 €	59,10 €	59,10 €
315 x 420	42,10 €	48,00 €	55,50 €	51,10 €	46,80 €	52,60 €	58,40 €	56,20 €	51,90 €	57,70 €	63,40 €	62,00 €
330 x 600	45,80 €	51,80 €	57,70 €	57,70 €	49,70 €	55,50 €	60,50 €	60,50 €	57,70 €	63,60 €	68,40 €	68,40 €
420 x 420	45,80 €	51,80 €	57,70 €	57,70 €	49,70 €	55,50 €	60,50 €	60,50 €	57,70 €	63,60 €	68,40 €	68,40 €
450 x 600	50,30 €	61,50 €	67,90 €	64,30 €	54,80 €	65,70 €	72,80 €	76,40 €	68,70 €	79,60 €	79,20 €	75,60 €
412 x 750	54,80 €	66,40 €	69,40 €	69,40 €	61,70 €	77,80 €	74,20 €	74,20 €	74,10 €	82,90 €	86,40 €	86,40 €
562 x 750	68,30 €	81,80 €	94,20 €	94,20 €	81,10 €	92,00 €	103,70 €	103,70 €	89,80 €	100,80 €	113,80 €	113,80 €
600 x 600	59,30 €	70,90 €	73,80 €	73,80 €	66,10 €	74,90 €	78,50 €	78,50 €	78,50 €	87,30 €	90,80 €	90,80 €
750 x 750	78,00 €	92,30 €	90,60 €	92,80 €	84,70 €	98,60 €	98,00 €	100,10 €	96,40 €	110,30 €	109,50 €	111,60 €

<b>SWG</b>		Wasser-Schutzgebiet	600 x 400	<b>WHSP</b>		Sammelstelle	420 x 420 600 x 600
------------	--	---------------------	-----------	-------------	--	--------------	------------------------








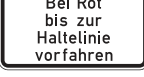
Größe (H x B)	Folie RA 1				Folie RA 2				Folie RA 3			
	2 mm	3 mm	Randform	Alform	2 mm	3 mm	Randform	Alform	2 mm	3 mm	Randform	Alform
420 x 420	32,90 €	40,50 €	43,50 €	43,50 €	46,40 €	53,30 €	56,60 €	56,60 €	59,50 €	66,80 €	69,50 €	69,50 €
600 x 400	37,20 €	46,20 €	—	50,80 €	54,40 €	62,80 €	—	67,70 €	—	—	—	—
600 x 600	41,80 €	53,70 €	57,00 €	56,90 €	55,90 €	64,70 €	68,40 €	68,40 €	68,30 €	77,10 €	80,70 €	80,70 €

<b>VZ-Nr.</b>	<b>VZ-Abbildung und Bedeutung</b>	<b>Maße in mm</b>	<b>VZ-Nr.</b>	<b>VZ-Abbildung und Bedeutung</b>	<b>Maße in mm</b>	<b>VZ-Nr.</b>	<b>VZ-Abbildung und Bedeutung</b>	<b>Maße in mm</b>
<b>SGD1</b>	 Gottesdiensthinweisschild	750 x 750	<b>SGD2</b>	 Gottesdiensthinweisschild	750 x 750	<b>SGD3-ZS</b>	 Gottesdiensthinweisschild	1250 x 750
<b>DFU</b>	 Deckplatte für Uhrzeitänderung	100 x 200	<b>GDZS</b>	 Zusatzschild	200 x 750			

Größe (H x B)	Folie RA 1				Lackfolie			
	2 mm	3 mm	Randform	Alform	2 mm	3 mm	Randform	Alform
100 x 200	29,70 €	—	—	—	21,60 €	—	—	—
200 x 750	63,40 €	70,90 €	—	90,20 €	50,80 €	58,10 €	—	78,20 €
750 x 750	148,90 €	160,90 €	159,60 €	159,60 €	123,80 €	135,50 €	136,50 €	136,50 €
1250 x 750	—	—	—	—	—	—	—	—

<b>BR1</b>		Militärische Tragfähigkeitszeichen an Brücken	Ø 500	<b>BR3</b>		Militärische Tragfähigkeitszeichen an Brücken	Ø 500	<b>BR5</b>		Militärische Tragfähigkeitszeichen an Brücken	Ø 500
<b>BR2</b>		Militärische Tragfähigkeitszeichen an Brücken	Ø 400	<b>BR4</b>		Militärische Tragfähigkeitszeichen an Brücken	Ø 500				

Größe (Ø)	Lackiert			
	2 mm	3 mm	Randform	Alform
400	21,40 €	—	—	30,30 €
500	22,20 €	—	—	31,40 €

<b>WH1</b>		231 x 420 330 x 600 412 x 750	<b>WH5</b>		500 x 500	<b>WH5.2</b>		500 x 500	mit Angabe der Behörde gem. Vorgabe
<b>WH2</b>		231 x 420 330 x 600 412 x 750	<b>WH5.1</b>		500 x 500	<b>WH5.3</b>		500 x 500	mit Angabe der Behörde gem. Vorgabe
<b>WH3</b>		231 x 420 330 x 600 412 x 750							
<b>WH4</b>		231 x 420 330 x 600 412 x 750							

Größe (H x B)	Folie RA 1				Folie RA 2				Folie RA 3			
	2 mm	3 mm	Randform	Alform	2 mm	3 mm	Randform	Alform	2 mm	3 mm	Randform	Alform
231 x 420	14,70 €	21,40 €	26,00 €	25,90 €	17,60 €	24,10 €	28,50 €	28,50 €	—	—	—	—
330 x 600	19,20 €	25,90 €	32,50 €	32,50 €	24,10 €	30,30 €	35,70 €	35,70 €	—	—	—	—
412 x 750	27,40 €	39,00 €	42,80 €	42,80 €	35,10 €	43,80 €	47,90 €	47,90 €	—	—	—	—
500 x 500	36,80 €	44,30 €	46,80 €	72,00 €	43,10 €	50,40 €	53,30 €	54,80 €	—	—	—	—

VZ-Nr.	Folie RA 1				Folie RA 2				Folie RA 3			
	2 mm	3 mm	Randform	Alform	2 mm	3 mm	Randform	Alform	2 mm	3 mm	Randform	Alform
<b>WH5.2 / WH5.3</b>	59,30 €	66,80 €	68,70 €	70,10 €	65,00 €	72,30 €	74,90 €	76,40 €	—	—	—	—

<b>WH6</b>		mit Angabe der Behörde gem. Vorgabe	105 x 297 148 x 420 210 x 594
------------	---	-------------------------------------	-------------------------------------

Größe (H x B)	Folie RA 1			Folie RA 2			Folie RA 3		
	2 mm	3 mm	Alform	2 mm	3 mm	Alform	2 mm	3 mm	Alform
105 x 297	51,00 €	—	—	61,40 €	—	—	—	—	—
148 x 420	53,30 €	—	72,30 €	65,00 €	—	84,30 €	—	—	—
210 x 594	55,50 €	—	74,50 €	67,20 €	—	86,40 €	—	—	—



• mit Anti-Graffiti-Schutz sowie mit Lochung gem. IVZ-Norm auf Anfrage

VZ-Nr.	VZ-Abbildung und Bedeutung	Maße in mm	VZ-Nr.	VZ-Abbildung und Bedeutung	Maße in mm	VZ-Nr.	VZ-Abbildung und Bedeutung	Maße in mm
WH6.1		105 x 297 148 x 420 210 x 594	WH14		300 x 400 400 x 600	WH27		231 x 420 330 x 600 412 x 750
WH6.2		105 x 297 148 x 420 210 x 594	WH14.1		231 x 420 330 x 600 412 x 750	WH28		231 x 420 330 x 600 412 x 750
WH6.3		105 x 297 148 x 420 210 x 594	WH14.2		231 x 420 330 x 600 412 x 750	WH29		231 x 420 330 x 600 412 x 750
WH6.4		105 x 297 148 x 420 210 x 594	WH15		300 x 400 400 x 600	WH30		231 x 420 330 x 600 412 x 750
WH6.5		105 x 297 148 x 420 210 x 594	WH17		SL 630 SL 900	WH31		231 x 420 330 x 600 412 x 750
WH6.6		105 x 297 148 x 420 210 x 594	WH18		330 x 600 500 x 650	WH32		231 x 420 330 x 600 412 x 750
WH6.7		105 x 297 148 x 420 210 x 594	WH19		330 x 600 500 x 650	WH33		231 x 420 330 x 600 412 x 750
WH7		231 x 420 330 x 600 412 x 750	WH20		330 x 600 500 x 650	WH34		231 x 420 330 x 600 412 x 750
WH8		231 x 420 330 x 600 412 x 750	WH21		330 x 600 500 x 650	WH35		231 x 420 330 x 600 412 x 750
WH9		231 x 420 330 x 600 412 x 750	WH22		330 x 600 500 x 650	WH36		231 x 420 330 x 600 412 x 750
WH10		231 x 420 330 x 600 412 x 750	WH23		500 x 500	WH37		231 x 420 330 x 600 412 x 750
WH11		231 x 420 330 x 600 412 x 750	WH24		231 x 420 330 x 600 412 x 750	WH38		231 x 420 330 x 600 412 x 750
WH12		231 x 420 330 x 600 412 x 750	WH25		231 x 420 330 x 600 412 x 750	WH39		231 x 420 330 x 600 412 x 750
WH13		231 x 420 330 x 600 412 x 750	WH26		231 x 420 330 x 600 412 x 750	WH40		231 x 420 330 x 600 412 x 750

Größe (H x B)	Folie RA 1				Folie RA 2				Folie RA 3			
	2 mm	3 mm	Randform	Alform	2 mm	3 mm	Randform	Alform	2 mm	3 mm	Randform	Alform
SL 630	29,30 €	—	42,40 €	42,40 €	—	—	—	—	—	—	—	—
SL 900	44,30 €	—	59,90 €	59,90 €	—	—	—	—	—	—	—	—
105 x 297	28,50 €	—	—	—	39,50 €	—	—	—	—	—	—	—
148 x 420	30,80 €	—	—	50,40 €	43,10 €	—	—	62,70 €	—	—	—	—
210 x 594	33,00 €	—	—	52,60 €	45,30 €	—	—	64,80 €	—	—	—	—
231 x 420	14,70 €	21,40 €	26,00 €	25,90 €	17,60 €	24,10 €	28,50 €	28,50 €	—	—	—	—
300 x 400	29,70 €	—	—	—	35,80 €	—	—	—	—	—	—	—
330 x 600	19,20 €	25,90 €	32,50 €	32,50 €	24,10 €	30,30 €	35,70 €	35,70 €	—	—	—	—
400 x 600	34,50 €	—	—	47,50 €	46,00 €	—	—	59,10 €	—	—	—	—
412 x 750	27,40 €	39,00 €	42,80 €	42,80 €	35,10 €	43,80 €	47,90 €	47,90 €	—	—	—	—
500 x 500	36,80 €	44,30 €	46,80 €	48,20 €	43,10 €	50,40 €	53,30 €	54,80 €	—	—	—	—
500 x 650	46,50 €	—	—	60,60 €	59,50 €	—	—	73,80 €	—	—	—	—

VZ-Nr.	VZ-Abbildung und Bedeutung	Maße in mm	VZ-Nr.	VZ-Abbildung und Bedeutung	Maße in mm	VZ-Nr.	VZ-Abbildung und Bedeutung	Maße in mm
WH41	Teerarbeiten	231 x 420 330 x 600 412 x 750	WH48	Fußgänger und Radfahrer andere Straßenseite benutzen	231 x 420 330 x 600 412 x 750	WH54	Fahrbahnmarkierung fehlt	231 x 420 330 x 600 412 x 750
WH42	Markierungsarbeiten	231 x 420 330 x 600 412 x 750	WH50	Beim Halten Motor abschalten	600 x 600	WH55	Licht an!	231 x 420 330 x 600 412 x 750
WH43	Mäharbeiten	231 x 420 330 x 600 412 x 750				WH56	Licht aus?	231 x 420 330 x 600 412 x 750
WH44	Krötenwanderung	231 x 420 330 x 600 412 x 750	WH51	Bei geschlossener Schranke. Bitte Motor abstellen. Danke!	600 x 600	WH57	Mittelschraube	231 x 420 330 x 600 412 x 750
WH45	Schulweg	231 x 420 330 x 600 412 x 750				WH58	Links abbiegen	231 x 420 330 x 600 412 x 750
WH46	Hier gilt die StVO	231 x 420 330 x 600 412 x 750	WH52	Einfahrt freihalten	231 x 420 330 x 600 412 x 750	WH59	Rechts abbiegen	231 x 420 330 x 600 412 x 750
WH47	Ausgenommen Baustellenverkehr	231 x 420 330 x 600 412 x 750	WH53	Ausfahrt freihalten	231 x 420 330 x 600 412 x 750			

Größe (H x B)	Folie RA 1				Folie RA 2				Folie RA 3			
	2 mm	3 mm	Randform	Alform	2 mm	3 mm	Randform	Alform	2 mm	3 mm	Randform	Alform
231 x 420	14,70 €	21,40 €	26,00 €	25,90 €	17,60 €	24,10 €	28,50 €	28,50 €	–	–	–	–
330 x 600	19,20 €	25,90 €	32,50 €	32,50 €	24,10 €	30,30 €	35,70 €	35,70 €	–	–	–	–
412 x 750	27,40 €	39,00 €	42,80 €	42,80 €	35,10 €	43,80 €	47,90 €	47,90 €	–	–	–	–
600 x 600	29,30 €	40,90 €	44,60 €	44,60 €	36,90 €	45,70 €	49,70 €	49,70 €	–	–	–	–

Größe (H x B)	Zwei Fußgänger	Folie RA 1		
		2 mm	horizontal klappbar	Magnetschild
250 x 250		22,20 €	–	24,10 €
400 x 400		28,40 €	37,20 €	28,90 €
600 x 600		34,30 €	59,70 €	35,80 €

## Parkplatzschilder

P1	P2	P3	P4		P5	P6	
P1	P2	P3	P4	600 x 450 mm 630 x 420 mm 900 x 600 mm	P5	P6	420 x 420 mm 600 x 600 mm 840 x 840 mm

Größe (H x B)	Folie RA 1				Folie RA 2				Folie RA 3			
	2 mm	3 mm	Randform	Alform	2 mm	3 mm	Randform	Alform	2 mm	3 mm	Randform	Alform
420 x 420	29,30 €	38,70 €	38,40 €	38,40 €	35,80 €	44,60 €	44,70 €	44,70 €	–	–	–	–
600 x 450	63,40 €	74,70 €	80,70 €	80,70 €	68,70 €	80,00 €	86,00 €	86,00 €	–	–	–	–
600 x 600	36,80 €	48,40 €	51,90 €	51,90 €	44,20 €	53,00 €	56,90 €	56,90 €	–	–	–	–
630 x 420	67,20 €	78,80 €	80,00 €	80,00 €	74,60 €	86,20 €	87,40 €	87,40 €	–	–	–	–
840 x 840	62,90 €	83,30 €	91,30 €	91,30 €	81,10 €	100,80 €	109,50 €	109,50 €	–	–	–	–
900 x 600	92,70 €	106,90 €	108,10 €	108,10 €	104,70 €	118,90 €	120,10 €	120,10 €	–	–	–	–

## Parkplatzreservierer


1	5	 1. Ecken spitzwinklig - PRRS	 2. Ecken abgerundet - PRR
2	6		
3	7		
4	8		
9	10		

1. Ausführung	Lackiert	
Aluminium 2 mm Größe 110 x 460 mm <b>Ecken spitzwinklig</b>	PR S1 - PR S8 PR S9 - ohne Text PR S10 - mit Sondertext einzeilig PR S - mit Sondertext und Logo	22,20 € 18,40 € 31,40 € -

2. Ausführung	Folie RA 1	
Aluminium 2 mm Größe 110 x 520 mm <b>Ecken abgerundet</b>	PRR 1 - PRR 8 PRR 9 - ohne Text PRR 10 - mit Sondertext einzeilig PRR - mit Sondertext und Logo	30,40 € 26,60 € 39,60 € -

<b>SSPPR</b>	<b>Stahlspieß zum Einschlagen</b> aus Stahl, feuerverzinkt Höhe 750 mm, einseitig angespitzt inkl. Schrauben zur Schildermontage mit 4 Befestigungslöchern	19,90 €/Stück
--------------	--	---------------

<b>SSBPR</b>	<b>Stahlständer mit Bodenplatte zum Aufdübeln</b> aus Stahl, feuerverzinkt Höhe 500 mm, Bodenplatte: 80 x 80 x 5 mm inkl. Schrauben zur Schildermontage mit 4 Befestigungslöchern	22,20 €/Stück
--------------	---	---------------



## Parkverbotschilder

<b>PVL1</b> 	<b>PVL2</b> 	<b>PVL3</b> 	<b>PVL4</b> 	<b>PVL10</b> 	<b>PVL11</b> 	<ul style="list-style-type: none"> <li>• mit Sondertext gem. Vorgabe, max. 3 Zeilen</li> <li>• Rand und Text schwarz, Verkehrszeichen 283 bzw. 286 farbig</li> <li>• Ecken spitzwinklig</li> </ul>
-----------------	-----------------	-----------------	-----------------	------------------	------------------	--

Größe (H x B)	Lackiert
400 x 250	2 mm 29,90 €
650 x 420	52,20 €

Größe (H x B)	Lackiert mit Sondertext
400 x 250	2 mm 46,80 €
650 x 420	69,90 €

<b>PVR1</b> 	<b>PVR2</b> 	<b>PVR3</b> 	<b>PVR4</b> 	<b>PVR5</b> 	<b>PVR6</b> 	<b>PVR7</b> 	<ul style="list-style-type: none"> <li>• mit Sondertext gem. Vorgabe, max. 3 Zeilen</li> <li>• Rand und Text schwarz, Verkehrszeichen 283 bzw. 286 farbig</li> <li>• Ecken abgerundet</li> </ul>
-----------------	-----------------	-----------------	-----------------	-----------------	-----------------	-----------------	--

Größe (H x B)	Folie RA 1 mit Sondertext			
	2 mm	3 mm	Randform	Alform
600 x 450	93,40 €	104,70 €	110,70 €	107,10 €
630 x 420	97,20 €	108,80 €	110,00 €	110,00 €
900 x 600	122,70 €	136,90 €	138,10 €	138,10 €

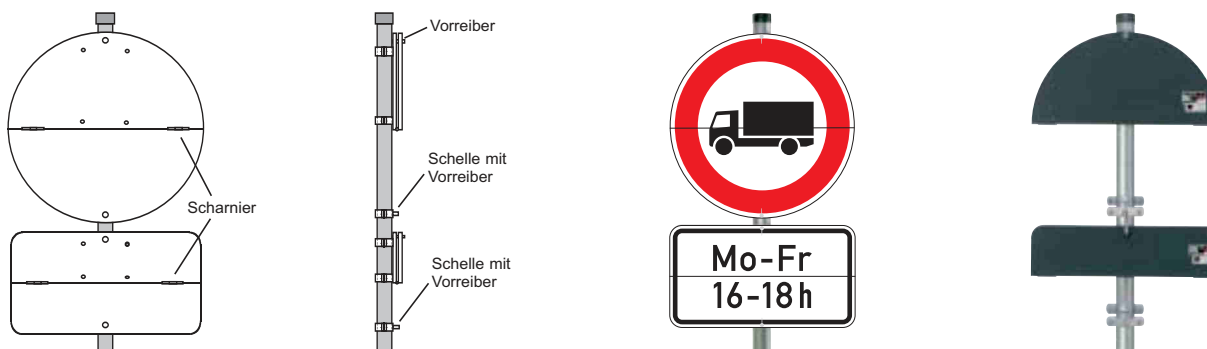
## StVO - Klappschilder

### Klappschild in geteilter Ausführung

- Flach-Verkehrszeichen aus 2 oder 3 mm Aluminiumblech, horizontal mit Scharnieren klappbar
- im geschlossenen Zustand Ansicht grau, dabei halbe Rückseite des Schildes sichtbar
- mit Vorreiber, Schnäpper oder der Möglichkeit zur Anbringung eines Vorhängeschlosses
- Befestigung mittels Rohrschelle

Art.-Nr.: KVZG

Preis auf Anfrage



### Klappschild in Buchform

- Grundschild aus 2 oder 3 mm Aluminiumblech oder Alform möglich, horizontal oder vertikal mit Scharnieren klappbar
- mit aufgesetzter Wechselklappe aus 2 mm Aluminiumblech
- im geschlossenen Zustand Ansicht grau, dabei komplette Rückseite des Schildes sichtbar
- mit Vorreiber, Schnäpper oder der Möglichkeit zur Anbringung eines Vorhängeschlosses
- Befestigung mittels Rohr- oder Klemmschelle

Art.-Nr.: KVZB

Preis auf Anfrage



## Sonderschilder






## Straßennamenschilder / Verkehrszeichen 437

### Ausführung

- Aluminium-Hohlkastenprofil
- Maße: 15 x 2 mm (Breite x Wandstärke)
- mit Nut (Profil E oder R) zum Einschieben von Hausnummern bzw. Legendschildern
- Standardschrift: DIN 1451 Teil 2 Engschrift
- Text einzeilig bis 18 Ziffern
- inkl. einer Aluminium-Endkappe
- Schelle bei Bedarf bitte separat bestellen

### Schild- und Schrifthöhen

- ST 10 - Profilhöhe 100 mm, Schrifthöhe 56 mm
- ST 15 - Profilhöhe 150 mm, Schrifthöhe 84 mm
- ST 17 - Profilhöhe 170 mm, Schrifthöhe 91 mm
- ST 20 - Profilhöhe 200 mm, Schrifthöhe 105 mm
- ST 25 - Profilhöhe 250 mm, Schrifthöhe 126 mm



### Varianten für Straßennamen-, Zusatz- und Legendschilder

#### Typ A

Grund lackiert in weiß, blau (RAL 5017) oder grün (RAL 6024)  
Klebetext als Lackfolie schwarz bzw. weiß

#### Typ B1

Grund reflektierende Folie RA 1 weiß, blau oder grün  
Klebetext als Lackfolie schwarz bzw. weiß

#### Typ B2

Grund lackiert in blau (RAL 5017) oder grün (RAL 6024)  
Klebetext als reflektierende Folie RA 1 weiß

#### Typ C1

Grund reflektierende Folie RA 2 weiß oder blau  
Klebetext als Lackfolie schwarz bzw. weiß

#### Typ C2

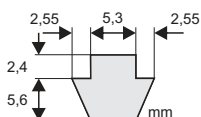
Grund lackiert in blau (RAL 5017) oder grün (RAL 6024)  
Klebetext als reflektierende Folie RA 2 weiß

- eine Aluminium-Endkappe ist im Preis enthalten
- Emaillierte Straßennamenschilder, Klebetexte zur nachträglichen Beschriftung von älteren Schildern sowie farbige Logos oder Symbole auf Anfrage

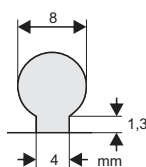
	A / B1 / B2	C1 / C2	Profil
<b>ST10</b> einseitig	35,40 €	48,00 €	
<b>ST10</b> doppelseitig	41,30 €	60,80 €	
<b>ST15</b> einseitig	35,90 €	53,80 €	
<b>ST15</b> doppelseitig	41,90 €	64,90 €	
<b>ST17</b> einseitig	56,30 €	66,80 €	
<b>ST17</b> doppelseitig	64,50 €	85,50 €	
<b>ST20</b> einseitig	71,30 €	81,80 €	
<b>ST20</b> doppelseitig	80,30 €	99,80 €	
<b>ST25</b> einseitig	92,30 €	107,30 €	
<b>ST25</b> doppelseitig	109,50 €	132,80 €	

### Nut-Profil E oder R

Einschub  
Schwalbenschwanz  
Profil E



Einschub  
Rund bzw. Omega  
Profil R



### Muster auf Anfrage

Altenroxel ▶

← P Rathaus

Osthellen 15, 17


Marktstraße T

Kulturnbahnhof 100 m

Bahnhof



Zusatzschilder (Hausnummern)



Schlossallee

1-36

2 Möglichkeiten der Rückseitenbeschriftung



Typ	A / B1 / B2	C1 / C2
STZ60E	22,20 €	24,80 €
STZ60D	24,80 €	28,50 €
STZ100E	26,30 €	29,70 €
STZ100D	32,70 €	32,70 €
STZ150E	30,80 €	33,80 €
STZ150D	33,00 €	38,30 €

Ausführung

- E = einseitig D = doppelseitig
- Text einzeilig bis 18 Ziffern
- Profil E oder R

Schildhöhen

- STZ 60 60 mm hoch
- STZ 100 100 mm hoch
- STZ 150 150 mm hoch

Legendenschilder



Typ	A / B1 / B2	C1 / C2
STL60E	65,30 €	69,00 €
STL60D	77,30 €	87,40 €
STL100E	74,70 €	84,00 €
STL100D	92,30 €	106,50 €
STL150E	88,50 €	92,30 €
STL150D	103,50 €	115,20 €

Ausführung

- E = einseitig D = doppelseitig
- Text mehrzeilig bis 700 mm
- Profil E oder R
- inkl. 1 Korrekturabzug
- mit Logos auf Anfrage

Schildhöhen

- STL 60 60 mm hoch
- STL 100 100 mm hoch
- STL 150 150 mm hoch

Aluminiumendkappe

Typ	Endkappe
Art.-Nr. Stück	ST10/E 2,30 €
Art.-Nr. Stück	ST15/E 2,60 €
Art.-Nr. Stück	ST17/E 3,00 €
Art.-Nr. Stück	ST20/E 3,40 €
Art.-Nr. Stück	ST25/E 4,20 €



Sonderhalterungen auf Anfrage

Aluminiumschellen

Schilderhöhe	Typ	Schelle Ø 60 mm	Schelle Ø 76 mm	Bandschelle	Doppelschelle Ø 60 mm	Doppelschelle Ø 76 mm
100 mm	Art.-Nr. Stück	ST10/60 7,20 €	ST10/76 8,70 €	ST10/B 6,40 €	ST10D/60 11,70 €	ST10D/60 16,50 €
150 mm	Art.-Nr. Stück	ST15/60 7,90 €	ST15/76 10,20 €	ST15/B 6,50 €	ST15D/60 15,40 €	ST15D/60 18,80 €
170 mm	Art.-Nr. Stück	ST17/60 9,80 €	ST17/76 12,40 €	ST17/B 9,00 €	ST17D/60 18,80 €	ST17D/60 21,00 €
200 mm	Art.-Nr. Stück	ST20/60 12,00 €	ST20/76 13,50 €	ST20/B 10,50 €	ST20D/60 21,00 €	ST 20D/60 23,30 €
250 mm	Art.-Nr. Stück	ST25/60 16,20 €	ST25/76 18,40 €	ST25/B 13,90 €	ST25D/60 28,50 €	ST25D/60 33,00 €









Doppelschelle ST D/60



ST 15/60

- Rohr- und Bandschellen für rückseitige Mittelbefestigung auf Anfrage









## Radwegbeschilderung

VZ-Nr.	VZ-Abbildung und Bedeutung	Maße in mm	VZ-Nr.	VZ-Abbildung und Bedeutung	Maße in mm	VZ-Nr.	VZ-Abbildung und Bedeutung	Maße in mm
RWS1	 Radwegzeichen	200 x 200 250 x 250 300 x 250 300 x 300 350 x 350 400 x 400	RWS3	 Radwegleitzeichen	200 x 200 250 x 250 300 x 250 300 x 300 350 x 350 400 x 400	<b>RWP</b>		
RWS2	 Radwegleitzeichen	200 x 200 250 x 250 300 x 250 300 x 300 350 x 350 400 x 400	RWS4	 Radwegleitzeichen	200 x 200 250 x 250 300 x 250 300 x 300 350 x 350 400 x 400	 Pfeilwegweiser als Hohlkastenprofil mit Endkappe, ohne Schelle Höhe: 150, 200 oder 250 mm, max. 1000 mm Länge		
						RWW1	 Wegweiser	350 x 500 400 x 400 500 x 500 600 x 400 750 x 500  Preise auf Anfrage

Größe (H x B)	Folie RA 1		Pfeilwegweiser Folie RA 1		
	2 mm	Alform	Höhe	einseitig	doppelseitig
200 x 200	21,40 €	26,30 €	150 mm	58,30 €	64,80 €
250 x 250	22,20 €	26,70 €	200 mm	91,50 €	99,80 €
300 x 250	24,80 €	29,90 €	250 mm	110,80 €	127,30 €
300 x 300	22,90 €	28,20 €			
350 x 350	24,40 €	29,70 €			
400 x 400	25,20 €	30,40 €			

## Radwegbeschilderung NRW



VZ-Nr.	VZ-Abbildung und Bedeutung	Maße in mm	VZ-Nr.	VZ-Abbildung und Bedeutung	Maße in mm
RWS3 NRW	 Zwischenwegweiser	200 x 200 250 x 250 300 x 250 300 x 300 350 x 350 400 x 400	<b>RWP-NRW</b>		
RWS1 NRW	 Zwischenwegweiser	200 x 200 250 x 250 300 x 250 300 x 300 350 x 350 400 x 400	 Pfeilwegweiser als Hohlkastenprofil mit Endkappe, ohne Schelle Höhe: 150, 200 oder 250 mm, max. 1000 mm Länge		
RWS2 NRW	 Zwischenwegweiser	200 x 200 250 x 250 300 x 250 300 x 300 350 x 350 400 x 400	RWS4 NRW	 Themenroutenabzweiger mit Themenroutenlogo	350 x 350  Preis auf Anfrage
			RWS5 NRW	 Themenroutenabzweiger mit Themenroutenlogo	350 x 350  Preis auf Anfrage
			<b>RWW-NRW</b>		
			 Tabellenwegweiser als Hohlkastenprofil mit Endkappe, ohne Schelle Höhe: 150, 200 oder 250 mm, max. 1000 mm Länge		
			Einschub- plakette	 Zusatzschilder zum Einhängen in Hohlkastenprofile	60 mm 100 mm 150 mm 200 mm  Preise auf Anfrage

Größe (H x B)	Folie RA 1		Pfeil- / Tabellenwegweiser Folie RA 1		
	2 mm	Alform	Höhe	einseitig	doppelseitig
200 x 200	21,40 €	26,30 €	150 mm	58,30 €	64,80 €
250 x 250	22,20 €	26,70 €	200 mm	91,50 €	99,80 €
300 x 250	24,80 €	29,90 €	250 mm	110,80 €	127,30 €
300 x 300	22,90 €	28,20 €			
350 x 350	24,40 €	29,70 €			
400 x 400	25,20 €	30,40 €			

## Allgemeine Hinweisschilder

- aus Aluminium 2 mm, 3 mm oder Alform
- Grund reflektierende Folie weiß



Art.-Nr.: AH33  
1250 x 1000 mm



Art.-Nr.: AH34  
1250 x 1000 mm



Art.-Nr.: AH35  
1250 x 1000 mm



Art.-Nr.: KSW40  
1690 x 730 mm  
2300 x 1000 mm



Art.-Nr.: KSW50  
1690 x 730 mm  
2300 x 1000 mm



Art.-Nr.: KSW60  
1880 x 730 mm  
2500 x 1000 mm

Größe (H x B)	Folie RA 1			Folie RA 2		
	2 mm	3 mm	Alform	2 mm	3 mm	Alform
1250 x 1000	177,80 €	191,30 €	211,00 €	224,20 €	237,30 €	258,50 €
1690 x 730	179,30 €	192,80 €	212,50 €	231,50 €	244,60 €	265,70 €
1880 x 730	201,00 €	220,50 €	235,80 €	254,80 €	273,80 €	290,90 €
2300 x 1000	333,80 €	353,30 €	391,30 €	420,50 €	439,50 €	480,30 €
2500 x 1000	362,30 €	388,50 €	400,10 €	449,00 €	473,80 €	488,90 €



- mit Anti-Graffiti-Schutz sowie mit Lochung gem. IVZ-Norm auf Anfrage

Kinderhinweisschilder

- aus Aluminium 2 mm
- Grund gelb oder grün
- Druck 4- oder 5- farbig



Art.-Nr.: K1



Art.-Nr.: K2



Art.-Nr.: K2N



Art.-Nr.: K3



Art.-Nr.: K4



Art.-Nr.: K4N



Art.-Nr.: K5



Art.-Nr.: K5N



Art.-Nr.: K7




Art.-Nr.: K7N



Art.-Nr.: K8



Art.-Nr.: K8N



Art.-Nr.: K9



Art.-Nr.: K10



Art.-Nr.: K10N



Art.-Nr.: K11



Art.-Nr.: K11N

Größe (H x B)	2 mm
750 x 500	64,30 €
1000 x 650	97,40 €

## Spielplatz- und Anlagenschilder

- aus Aluminium 2 mm
- Grund grün oder weiß
- Druck 3-farbig



Art.-Nr.: SA1



Art.-Nr.: SA2



Art.-Nr.: SA3



Art.-Nr.: SA4



Art.-Nr.: SA5



Art.-Nr.: SA6



Art.-Nr.: SA7

Größe (H x B)	2 mm
600 x 400	60,90 €

## Spielplatz- und Anlagenschilder

- aus Aluminium 2 mm
- Grund grün
- Druck einfarbig weiß



Art.-Nr.: SA9  
600 x 400 mm



Art.-Nr.: SA10  
600 x 400 mm



Art.-Nr.: SA11  
600 x 400 mm



Art.-Nr.: SA12  
231 x 420 mm



Art.-Nr.: SA13  
231 x 420 mm



Art.-Nr.: SA15  
420 x 420 mm



Art.-Nr.: SA16  
420 x 420 mm



Art.-Nr.: SA17  
420 x 420 mm



Art.-Nr.: SA14  
231 x 420 mm

Größe (H x B)	2 mm
231 x 420	29,70 €
420 x 420	42,00 €
600 x 400	51,80 €

## Allgemeine Hinweisschilder

- aus Aluminium 2 mm
- Grund weiß oder refl. Folie RA 1
- Druck 2- farbig



Art.-Nr.: AH21



Art.-Nr.: AH22



Art.-Nr.: AH23



Art.-Nr.: AH24



Art.-Nr.: AH36



Art.-Nr.: AH27



Art.-Nr.: AH28



Art.-Nr.: AH29



Art.-Nr.: AH30



Art.-Nr.: AH31

Größe (Ø, H x B)	Folie RA 1			
	2 mm	3 mm	Randform	Alform
Ø 420	30,90 €	—	—	—
SL 630	37,20 €	—	—	—
SL 900	44,40 €	—	—	—

Art.-Nr.	Größe (Ø, H x B)	Folie RA 1			
		2 mm	3 mm	Randform	Alform
AH24 / AH36	Ø 420	36,80 €	—	—	—
	Ø 600	43,90 €	—	—	—

- reflektierende Ausführung auf Anfrage

## Allgemeine Hinweisschilder

**Hertens Partner  
in Europa**

Arras Frankreich	Doncaster Großbritannien
Schneeberg Deutschland	Szcztyno Polen

**Friedhofsordnung**

- Der Besuch des Friedhofs ist auf die Tageszeit beschränkt.
- Das Betreten soll der Würde des Ortes angemessen sein. Den Anordnungen des Aufsichtspersonals ist Folge zu leisten. Kinder unter 8 Jahren dürfen nur in Begleitung Erwachsener den Friedhof betreten.
- Die Begräbnisstätten, die angrenzenden Wege und die Rasenflächen sind in sauberem Zustand zu halten.
- Für die Aufstellung eines Grabsteines oder Denkmals und das Anbringen von Grabinschriften ist die Genehmigung der Verwaltung einzuholen.
- Nicht gestattet ist:
  - Das Mähen von Tieren.
  - Das Raschen, Lärmen und jegliches ungebührliche Verhalten.
  - Das Verkaufen von Waren, Blumen und Kränzen.
  - Das Beschädigen und Beschreiben der Denkmäler und Grabkreuze.
  - Das Betreten der Grabhügel.
  - Das Entfernen von Pflanzen und Grab schmuck durch Unbefugte.
- Friedhofsabfälle aller Art sind an den dafür vorgesehenen Stellen abzugeben. Nicht mehr zu verwendende Grabsteine sind zu entfernen. Zuwendungsgegenstände werden gesammelt.

**Skateanlage**

Benutzung der Anlage nur mit geeigneter Schutzkleidung (Helm, Knie-, Handgelenk- und Ellbogenschutzhelm).

Befahren mit Fahrrädern nicht gestattet.

Bitte die Abfallkörbe benutzen.

Sicherheitsbereiche sind keine Aufenthaltsflächen und daher freizuhalten.

Bei Nässe und nach Einbruch der Dämmerung darf die Anlage nicht mehr betreten werden.

Benutzung auf eigene Gefahr.

Tiere sind hier nicht erlaubt.

Stadt Münster

**Öffentlicher Bolzplatz**

Sie befinden sich auf dem Bolzplatz Nr. \_\_\_\_\_

Hier soll für viele Freunde spielen, aber denkt auch an die Nachbarn und beachtet bitte die folgenden Regeln:

Der Bolzplatz darf benutzt werden:

- werktags von 8.00 Uhr – 20.00 Uhr
- am Sonn- und Feiertagen von 8.00 Uhr – 15.00 Uhr
- von 15.00 Uhr – 20.00 Uhr

Hunde und Katzen gehören nicht auf den Bolzplatz. Beachtet die Rasenfläche pflichtig und halbt den Bolzplatz sauber.

Die Benutzung des Bolzplatzes geschieht auf eigene Gefahr. Wer sich nicht an die Regeln hält, kann von der Benutzung des Bolzplatzes ausgeschlossen werden.

Viel Spaß beim Spielen!

Stadt Tübingen  
Der Bürgermeister

**Stadt  
Münster**

**Lebenswerteste  
Stadt der Welt**

**Eichenprozessionsspinner**  
**Betreten auf eigene Gefahr!**

Der Farnikel mit den Raupen oder Puppen kann zu gesundheitlichen Problemen führen. Die rötlich braunen Raupen sind stark klebrig. Bei Berührung der Raupen können Abgüsse (Blasen) in Körper entstehen. Sie können sich nach einer Infektion von 4-8 Tagen festsetzen, entwickeln, wie man sie von Insektenlarven kennt. In Einzelfällen kann aber auch eine Hautreizung mit Juckreiz auftreten. Möglich sind auch Beschwerden an Augen und der Atemwege.

Es wird empfohlen, keine Kontakt zu den Raupen und Nestern zu machen. Beim Aufenthalt in befallenen Gebieten sollte man Hut, Ärmel und Beine schützen und sich möglichst nicht ins Gras oder auf das Boden setzen. Bei Kontakt mit den Raupen die Hände sofort mit viel Wasser abwaschen. Gegenmittel sind die Raupen mit Klebstreifen von Flächen zu entfernen und die Fläche zu wässern.

Es wird empfohlen, bei Hautschmerzen, Blasen- oder Augenbeschwerden bis unten gesundheitliche Fachrichtungen nach Kontakt mit Raupen oder Puppen einen Arzt aufzusuchen, insbesondere sollte Kinder darauf hingewiesen werden, die Raupen oder Puppen nicht anzufassen.

Stadt Kalkar  
Der Bürgermeister

**Bolzplatz  
Trieppenbusch**

Nutzungszeit 6.00 bis 20.00 Uhr

Mittagsruhezeit  
an Sonn- und Feiertagen  
von 13.00 bis 15.00 Uhr

Wir bitten auf die Anwohner  
Rücksicht zu nehmen.

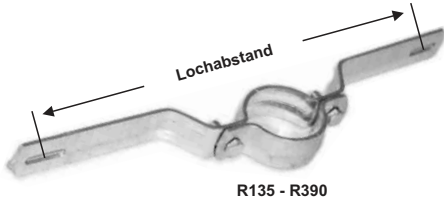
Gemeinde Legden  
der Bürgermeister

**Spielplatz**

für Kinder unter 14 Jahren.  
Geöffnet von 8-20 Uhr.  
An Spielgeräten Helm ab!



T-Version  
R107T u. R307T



R135 - R390




R107, R307, R507 - R690



R107D



T-Version  
B107T



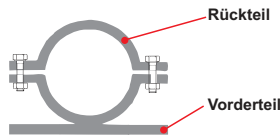
B107 - B190

## Rohrschellen

VERPACKUNGS  
%  
EINHEIT

- aus Stahl, feuerverzinkt
- mit verzinkten Schrauben M8 x 25 und Muttern
- bei Bedarf mit Edelstahlschrauben V2A lieferbar
- Schellen für Ø 42, 48 und 133 mm, gekröpfte Schellen für das Andreas-Kreuz oder als Doppelschelle auf Anfrage

		T-Version					
Lochabstand	70 mm	70 mm	350 mm	500 mm	700 mm	900 mm	
<b>Art.-Nr.</b> Ø 60 mm	<b>R107T</b> 1,65 €	<b>R107</b> 2,10 €	<b>R135</b> 2,90 €	<b>R150</b> 3,60 €	<b>R170</b> 4,85 €	<b>R190</b> 5,70 €	
VE 25 Stück	—	1,89 €	2,61 €	3,24 €	4,36 €	5,13 €	
VE 50 Stück	1,48 €	—	—	—	—	—	
<b>Art.-Nr.</b> Ø 76 mm	<b>R307T</b> 1,90 €	<b>R307</b> 2,45 €	<b>R335</b> 3,25 €	<b>R350</b> 3,95 €	<b>R370</b> 5,30 €	<b>R390</b> 6,60 €	
VE 25 Stück	—	2,20 €	2,65 €	3,55 €	4,77 €	5,94 €	
VE 50 Stück	1,71 €	—	—	—	—	—	
<b>Art.-Nr.</b> Ø 89 mm	—	<b>R507</b> 8,90 €	<b>R535</b> 9,45 €	<b>R550</b> 10,25 €	<b>R570</b> 11,10 €	<b>R590</b> 11,90 €	
<b>Art.-Nr.</b> Ø 108 mm	—	<b>R607</b> 10,10 €	<b>R635</b> 10,95 €	<b>R650</b> 12,10 €	<b>R670</b> 13,25 €	<b>R690</b> 14,20 €	



## Rohrschelle mit Doppelsteg

VERPACKUNGS  
%  
EINHEIT

- aus Stahl, feuerverzinkt
- mit verzinkten Schrauben M8 x 25 und Muttern
- bei Bedarf mit Edelstahlschrauben V2A lieferbar
- als Doppelschelle auf Anfrage

Lochabstand	70 mm
<b>Art.-Nr.</b> Ø 60 mm	<b>R107D</b> 2,55 €
VE 50 Stück	2,29 €

## Bandschellen

VERPACKUNGS  
%  
EINHEIT

- aus Stahl, feuerverzinkt
- für Bandbefestigung

		T-Version					
Lochabstand	70 mm	70 mm	350 mm	500 mm	700 mm	900 mm	
<b>Art.-Nr.</b> Stück	<b>B107T</b> 1,60 €	<b>B107</b> 2,05 €	<b>B135</b> 2,75 €	<b>B150</b> 3,45 €	<b>B170</b> 4,70 €	<b>B190</b> 5,50 €	
VE 25 Stück	—	1,84 €	2,47 €	3,10 €	4,23 €	4,95 €	
VE 50 Stück	1,44 €	—	—	—	—	—	

• Schrauben M6 x 16, U-Scheiben und Muttern zur Schildermontage bitte separat bestellen, siehe auf Seite 49



## Alu-Rohrschellen

VERPACKUNGS  
% EINHET




- aus Aluminium
- mit Edelstahlschrauben V2A M8 x 25 und Muttern
- mit jeweils zwei Langlöchern, ca. 7 x 30 mm
- als Doppelschelle auf Anfrage

Lochabstand	T-Version	
	70 mm	80 mm
<b>Art.-Nr.</b> Ø 60 mm	AR107T 2,85 €	AR107 5,55 €
VE 50 Stück	2,56 €	4,99 €
<b>Art.-Nr.</b> Ø 76 mm	AR307T 3,20 €	AR307 5,90 €
VE 50 Stück	2,88 €	5,31 €

## Alu-Bandschellen

VERPACKUNGS  
% EINHET




- aus Aluminium 5 mm
- für Bandbefestigung
- mit jeweils zwei Langlöchern, bei Art. AB7 ca. 7 x 20 mm, bei Art. AB9 ca. 9 x 20 mm

Lochabstand	80 mm	80 mm
<b>Art.-Nr.</b> Stück	AB7 4,80 €	AB9 4,80 €
VE 50 Stück	4,32 €	4,32 €

## Edelstahl-Bandschellen

VERPACKUNGS  
% EINHET




- aus Edelstahl V2A
- für Bandbefestigung
- mit jeweils zwei Langlöchern:
  - bei Art. E1 ca. 9 x 25 mm
  - bei Art. E2 ca. 7 x 35 mm
  - bei Art. E3 ca. 9 x 30 mm
- Länge 90 und 200 mm auf Anfrage

Länge	120 mm	140 mm	140 mm
<b>Art.-Nr.</b> Stück	E1 2,10 €	E2 2,15 €	E3 2,15 €
VE 50 Stück	1,89 €	1,93 €	1,93 €

## Edelstahl-Bandschellen

VERPACKUNGS  
% EINHET

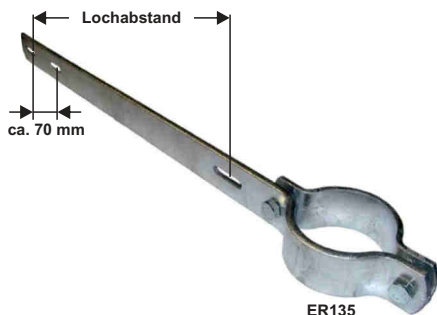


- aus Edelstahl V2A
- für Bandbefestigung
- mit geraden Schenkeln Art. H1 und H8 oder mit gekröpften Schenkeln Art. H21 und H28
- inkl. Schraube(n) M8 x 16 und U-Scheibe(n)

Schrauben	1	2
	H1	H8
<b>Art.-Nr.</b> Stück	H1 3,30 €	H8 3,90 €
VE 50 Stück	2,97 €	3,51 €
<b>Art.-Nr.</b> Stück	H21 3,75 €	H28 4,10 €
VE 50 Stück	3,37 €	3,69 €

## Ausleger-Rohrschellen

VERPACKUNGS  
% EINHET



- aus Stahl, feuerverzinkt
- für seitliche Befestigung
- mit verzinkten Schrauben M8 x 25 und Muttern
- bei Bedarf mit Edelstahlschrauben V2A lieferbar
- Schellen für Ø 42, 48 und 133 mm auf Anfrage

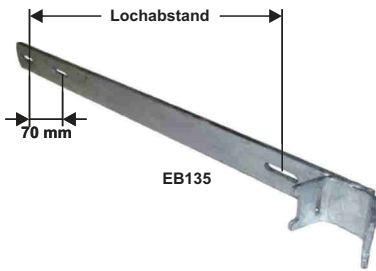
Lochabstand	70 mm	350 mm	500 mm	700 mm	900 mm
<b>Art.-Nr.</b> Ø 60 mm	ER107 5,90 €	ER135 6,70 €	ER150 7,45 €	ER170 8,30 €	ER190 9,60 €
VE 25 Stück	5,31 €	6,03 €	6,70 €	7,47 €	8,64 €
<b>Art.-Nr.</b> Ø 76 mm	ER307 6,50 €	ER335 7,40 €	ER350 8,20 €	ER370 9,20 €	ER390 10,50 €
VE 25 Stück	5,85 €	6,66 €	7,38 €	8,28 €	9,45 €
<b>Art.-Nr.</b> Ø 89 mm	ER507 11,10 €	ER535 12,30 €	ER550 13,20 €	ER570 14,45 €	ER590 15,70 €
<b>Art.-Nr.</b> Ø 108 mm	ER607 11,80 €	ER635 13,10 €	ER650 14,20 €	ER670 15,45 €	ER690 16,75 €

• Schrauben M6 x 16, U-Scheiben und Muttern zur Schildermontage bitte separat bestellen, siehe auf Seite 49

## Einarmbandschellen

VERPACKUNGS  
%  
EINHEIT

- aus Stahl feuerverzinkt
- für seitliche Bandbefestigung




Lochabstand	70 mm	350 mm	500 mm	700 mm	900 mm
<b>Art.-Nr.</b> <b>Ø 60 mm</b>	<b>EB107</b> 5,10 €	<b>EB135</b> 6,10 €	<b>EB150</b> 7,10 €	<b>EB170</b> 8,05 €	<b>EB190</b> 9,15 €
VE 25 Stück	4,59 €	5,49 €	6,39 €	7,24 €	8,23 €

## Rohrschellen RFL

VERPACKUNGS  
%  
EINHEIT

- aus Stahl, feuerverzinkt
- für konvex geformte Verkehrszeichen
- mit verzinkten Schrauben M8 x 25 und Muttern
- bei Bedarf mit Edelstahlschrauben V2A lieferbar




Lochabstand	350 mm
<b>Art.-Nr.</b> <b>Ø 60 mm</b>	<b>RFL60</b> 7,20 €
VE 25 Stück	6,48 €
<b>Art.-Nr.</b> <b>Ø 76 mm</b>	<b>RFL76</b> 7,80 €
VE 25 Stück	7,02 €

## Rohrschellen RL

VERPACKUNGS  
%  
EINHEIT

- aus Stahl, feuerverzinkt
- für Leitzylinder Ø 300 mm
- mit verzinkten Schrauben M8 x 25 und Muttern
- bei Bedarf mit Edelstahlschrauben V2A lieferbar



Lochabstand	294 mm
<b>Art.-Nr.</b> <b>Ø 60 mm</b>	<b>RL60</b> 7,95 €
VE 25 Stück	7,15 €
<b>Art.-Nr.</b> <b>Ø 76 mm</b>	<b>RL76</b> 8,50 €
VE 25 Stück	7,65 €

## Winkelschellen 90°

VERPACKUNGS  
%  
EINHEIT

- aus Stahl, feuerverzinkt
- für Richtungstafeln, im Winkel von 90°
- mit verzinkten Schrauben M8 x 25 und Muttern
- bei Bedarf mit Edelstahlschrauben V2A lieferbar
- Winkelschellen Typ Variabel und WSE auf Anfrage




Lochabstand	350 mm
<b>Art.-Nr.</b> <b>Ø 60 mm</b>	<b>WS60</b> 10,35 €
VE 25 Stück	9,31 €
<b>Art.-Nr.</b> <b>Ø 76 mm</b>	<b>WS76</b> 10,90 €
VE 25 Stück	9,81 €
<b>Art.-Nr.</b> <b>Ø 60 mm</b>	<b>WSM60</b> 16,80 €
VE 25 Stück	15,12 €
<b>Art.-Nr.</b> <b>Ø 76 mm</b>	<b>WSM76</b> 17,60 €
VE 25 Stück	15,84 €

- Schrauben M6 x 16, U-Scheiben und Muttern zur Schildermontage bitte separat bestellen, siehe auf Seite 49

## Klemmschellen Fuvial

VERPACKUNGS  
% EINHEIT



FR60/1



FB1

- aus Aluminium
- zur Montage von Schildern mit Stärke 2 - 4 mm
- bei Ø 60 und 76 mm mit Schrauben und Muttern aus V2A
- Art. FB für Bandbefestigung

Höhe	100 mm	150 mm	200 mm	250 mm
<b>Art.-Nr.</b>	<b>FR60/1</b>	<b>FR60/2</b>	<b>FR60/3</b>	<b>FR60/4</b>
<b>Ø 60 mm</b>	13,80 €	15,40 €	17,90 €	20,80 €
VE 25 Stück	12,42 €	13,86 €	16,11 €	18,72 €

Art.-Nr.	FR76/1	FR76/2	FR76/3	FR76/4
<b>Ø 76 mm</b>	14,60 €	17,30 €	21,50 €	24,70 €
VE 25 Stück	13,14 €	15,57 €	19,35 €	22,23 €

Art.-Nr.	FB1	FB2	FB3	FB4
Stück	12,30 €	13,80 €	16,40 €	17,95 €
VE 25 Stück	11,07 €	12,42 €	14,76 €	16,15 €

## Edelstahlklemmschellen EKS

VERPACKUNGS  
% EINHEIT



EKS60



DEKS60


- aus Edelstahl
- zur universellen Befestigung von Alform- und Randformschildern
- mit Schrauben M8 x 30 und Muttern aus V2A

Art.-Nr.	EKS60	DEKS60
<b>Ø 60 mm</b>	4,10 €	8,40 €
VE 50 Stück	3,69 €	7,56 €

Art.-Nr.	EKS76	DEKS76
<b>Ø 76 mm</b>	4,55 €	9,95 €
VE 50 Stück	4,09 €	8,95 €

## Klemmbandschellen

VERPACKUNGS  
% EINHEIT



EBS



BEKS



AKB



KBA

- EBS und BEKS aus Edelstahl
- AKB und KBA aus Aluminium
- zur universellen Befestigung von Alform- und Randformschildern
- für Bandbefestigung bis Breite 19 mm
- Schellenband bei Bedarf bitte mitbestellen

Art.-Nr.	EBS	BEKS	AKB	KBA
<b>Ø 60 mm</b>	4,70 €	4,30 €	2,85 €	3,30 €
VE 50 Stück	4,23 €	3,87 €	2,56 €	2,97 €

**Alform-Klemmschellen LS**

VERPACKUNGS  
% EINHET


- aus Aluminium, mit Schlitz
- für profilverstärkte Verkehrszeichen
- mit Schrauben M8 x 30 und Muttern aus V2A

Art.-Nr. Ø 60 mm	LS60 3,60 €	DLS60 5,20 €
VE 100 Stück	3,24 €	4,68 €

Art.-Nr. Ø 76 mm	LS76 3,90 €	DLS76 6,75 €
VE 100 Stück	3,51 €	6,07 €



LS60



DLS60

**Alform-Klemmschellen AKS**

VERPACKUNGS  
% EINHET

- aus Aluminium, mit Klemmstück 40 mm
- für profilverstärkte Verkehrszeichen
- mit Schrauben M8 x 30 und Muttern aus V2A
- verstärkte Ausführung für Überkopfbeschilderung sowie für Ø 48 mm als AKS48 auf Anfrage

Art.-Nr. Ø 60 mm	AKS60 3,70 €	DAKS60 5,45 €
VE 100 Stück	3,33 €	4,90 €

Art.-Nr. Ø 76 mm	AKS76 4,05 €	DAKS76 5,95 €
VE 100 Stück	3,64 €	5,35 €



AKS60



DAKS60

**Alform-Klemmschellen AKST**

VERPACKUNGS  
% EINHET

- aus Aluminium, mit Klemmstück 90 mm
- mit Schrauben M8 x 30 und Muttern aus V2A

Art.-Nr. Ø 60 mm	AKST60 4,45 €	DAKST60 7,45 €
VE 100 Stück	4,00 €	6,70 €

Art.-Nr. Ø 76 mm	AKST76 4,80 €	DAKST76 7,80 €
VE 100 Stück	4,32 €	7,02 €



AKST60



DAKST60

**Rohrklemmschellen RK**

VERPACKUNGS  
% EINHET

- aus Stahl, feuerverzinkt
- zur Montage von profilverstärkten Verkehrszeichen
- mit Schlitz ca. 7 x 30 mm
- RKAK mit Alu-Klemmstück 40 mm oder 120 mm
- mit verzinkten Schrauben M8 x 25 und Muttern
- bei Bedarf mit Edelstahlschrauben V2A lieferbar
- RKEKS mit VA-Klemmstück 120 mm und VA-Schrauben
- andere Lochabstände auf Anfrage

Lochabstand	500 mm	500 mm	500 mm
Art.-Nr. Ø 60 mm	RKAK60/40 7,45 €	RKAK60/120 11,10 €	RKEKS60 10,95 €
VE 25 Stück	6,70 €	9,99 €	9,85 €

Art.-Nr. Ø 76 mm	RKAK76/40 8,30 €	RKAK76/120 11,95 €	RKEKS76 11,90 €
VE 25 Stück	7,47 €	10,75 €	10,71 €



RKAK60/40




RKAK60/120



RKEKS60

## Klemmschelle K

VERPACKUNG  
% EINHET



- aus Kunststoff, rot
- für Ø 42 und 40 x 40 mm
- mit montierter Feststellschraube
- Art. K2 mit zwei Ösen zum Einhängen von Absperschranken

<b>Art.-Nr.</b>	<b>K1</b>
Stück	2,20 €
VE 100 Stück	1,98 €
<b>Art.-Nr.</b>	<b>K2</b>
Stück	2,60 €
VE 100 Stück	2,34 €

## Klemmschelle K128MS

VERPACKUNG  
% EINHET




- aus Kunststoff, schwarz
- mit montierter Feststellschraube
- schnelle nachträgliche Schildmontage durch aufbiegen der Klemmschelle

<b>Art.-Nr.</b>	<b>K128MS</b>
Stück	2,40 €
VE 150 Stück	2,16 €

## Klemmschelle U

VERPACKUNG  
% EINHET




- aus Kunststoff, rot
- mit montierter Feststellschraube
- schnelle nachträgliche Schildmontage

Maße in mm	Ø 42 / 40 x 40	Ø 60	Ø 76
<b>Art.-Nr.</b>	<b>U1</b>	<b>U2</b>	<b>U3</b>
Stück	2,40 €	3,65 €	4,30 €
VE 100 Stück	2,16 €	3,28 €	3,87 €

## Klemmschelle S

VERPACKUNG  
% EINHET



- aus Stahl, feuerverzinkt
- für Ø 42 und 40 x 40 mm
- mit montierter Feststellschraube
- Art. S2 mit zwei Ösen zum Einhängen von Absperschranken
- Ausführung mit Zwischenblech auf Anfrage

<b>Art.-Nr.</b>	<b>S1</b>
Stück	1,70 €
VE 100 Stück	1,53 €
<b>Art.-Nr.</b>	<b>S2</b>
Stück	2,40 €
VE 100 Stück	2,16 €

## Klemmschelle DUK


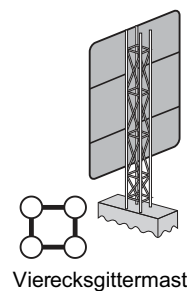
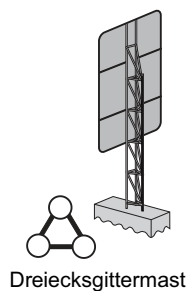
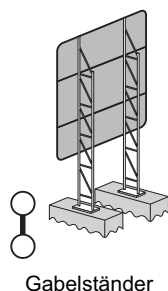
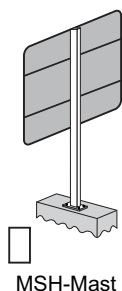
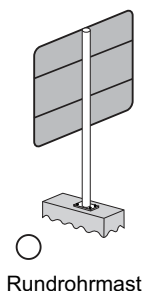


- aus Stahl, feuerverzinkt
- für Ø 42 oder 60 mm
- mit montierter Feststellschraube
- für Ø 35, 48 oder 89 mm auf Anfrage


Maße in mm	Ø 42	Ø 60
<b>Art.-Nr.</b>	<b>DUK42</b>	<b>DUK60</b>
Stück	4,30 €	4,40 €

## Wegweisermontagen

- Anwendungsbeispiele



Schiebeschelle  
Rundrohrmast  
Schiebekonsole



Dreiecksgittermast  
Alform-Klemmschelle



MSH-Halterung  
MSH-Mast  
Schiebekonsole

## Alform-Flachtraversen

- aus Flachstahl 40 x 5 mm, feuerverzinkt
- mit Alu-Klemmstücken 40 mm
- für max. Schildbreite 1500 mm
- zur mittigen Befestigung
- mit Schrauben und Muttern aus V2A
- Ø 48, 152, 168, 177, 193 und 219 mm auf Anfrage, verstärkte Bauart ab Ø 193 mm
- bei Steglänge 400 mm = 2 Alu-Klemmstücke
- bei Steglänge 800 mm = 4 Alu-Klemmstücke



Maße in mm Steglänge	Ø 60 400	Ø 60 800	Ø 76 400	Ø 76 800	Ø 89 400	Ø 89 800
Art.-Nr. Stück	AFL60/4002 28,70 €	AFL60/8004 37,20 €	AFL76/4002 28,90 €	AFL76/8004 37,40 €	AFL89/4002 29,10 €	AFL89/8004 37,60 €

Masse in mm Steglänge	Ø 108 400	Ø 108 800	Ø 133 400	Ø 133 800	Band 400	Band 800
Art.-Nr. Stück	AFL108/4002 34,90 €	AFL108/8004 39,80 €	AFL133/4002 35,10 €	AFL133/8004 40,00 €	AFLB400/2 29,85 €	AFLB800/4 39,95 €

## Omega-Schellen

- aus Flachstahl, feuerverzinkt
- zur mittigen Befestigung
- Ø 323 und 355 mm auf Anfrage



Maße in mm	Ø 48	Ø 60	Ø 76	Ø 89	Ø 108	Ø 133	Ø 152
Art.-Nr. Stück	OS48 15,95 €	OS60 16,30 €	OS76 16,60 €	OS89 17,10 €	OS108 17,50 €	OS133 17,80 €	OS152 18,20 €

Maße in mm	Ø 168	Ø 177	Ø 193	Ø 219	Ø 244	Ø 273	Ø 298
Art.-Nr. Stück	OS168 18,65 €	OS177 18,90 €	OS193 19,60 €	OS219 20,80 €	OS244 21,70 €	OS273 22,90 €	OS298 23,40 €

**Schiebeschellen**



SSK

- schwere, verstärkte Bauart
- aus Flachstahl 60 x 5 mm, feuerverzinkt
- mit Schrauben, U-Scheiben und Muttern aus V2A
- Ø 323 und 355 mm auf Anfrage



SSB

	Maße in mm Steglänge	Ø 60 300	Ø 76 300	Ø 89 300	Ø 108 300	Ø 133 300	Ø 152 300	Ø 168 300
Schiebeschelle	Art.-Nr. Stück	SSK60 35,90 €	SSK76 36,95 €	SSK89 37,70 €	SSK108 38,60 €	SSK133 41,20 €	SSK152 42,10 €	SSK168 42,80 €
Doppelschiebeschelle	Art.-Nr. Stück	DSS60 43,30 €	DSS76 44,00 €	DSS89 44,95 €	DSS108 45,70 €	DSS133 49,70 €	DSS152 51,20 €	DSS168 55,10 €
	Maße in mm Steglänge	Ø 177 400	Ø 193 400	Ø 219 400	Ø 244 400	Ø 273 400	Ø 298 400	Band
Schiebeschelle	Art.-Nr. Stück	SSK177 44,10 €	SSK193 45,60 €	SSK219 47,40 €	SSK244 54,30 €	SSK273 56,80 €	SSK298 57,90 €	SSB 34,70 €
Doppelschiebeschelle	Art.-Nr. Stück	DSS177 56,20 €	DSS193 57,40 €	DSS219 59,60 €	DSS244 74,90 €	DSS273 76,20 €	DSS298 77,70 €	—

**MSH - Halterungen**




MSH


- schwere, verstärkte Bauart
- aus Flachstahl 60 x 5 mm, feuerverzinkt
- mit Schrauben, U-Scheiben und Muttern aus V2A
- leichte Bauart sowie als Doppelschelle auf Anfrage

Maße in mm Steglänge	80 x 80 340	90 x 50 340	90 x 90 340	100 x 60 340	120 x 60 340	120 x 80 340
Art.-Nr. Stück	MSH0808 45,30 €	MSH0905 45,60 €	MSH0909 45,90 €	MSH1006 47,30 €	MSH1206 48,50 €	MSH1208 48,90 €
Maße in mm Steglänge	160 x 90 340	180 x 100 400	200 x 120 400	220 x 120 400	260 x 140 400	260 x 180 440
Art.-Nr. Stück	MSH1609 53,10 €	MSH1810 54,30 €	MSH2012 56,20 €	MSH2212 58,10 €	MSH2614 56,90 €	MSH2618 57,70 €

**Schiebekonsolen**



- ab Alform II einsetzbar
- aus Aluminium-Nutenprofil
- mit Alform-Klemmstücken und Hammerkopfschrauben für die Schiebeschelle inkl. Schrauben und Muttern
- Typ SKS aus Stahl verzinkt auf Anfrage
- Empfehlung: Schildlänge - 500 mm = Konsolenlänge



Musterbilder  
Schiebekonsolen mit Schellen  
und Klemmklötzen

Länge in mm Klemmstücke	600 2	750 2	1000 2	1250 3	1500 3	1750 4
Art.-Nr. Stück	SK2600 36,80 €	SK2750 39,10 €	SK21000 43,70 €	SK31250 47,50 €	SK31500 50,60 €	SK41750 55,20 €
Länge in mm Klemmstücke	2000 4	2250 6	2500 6	2750 6	3000 6	3250 6
Art.-Nr. Stück	SK42000 59,10 €	SK62250 66,60 €	SK62500 71,20 €	SK62750 73,75 €	SK63000 77,30 €	SK63250 82,20 €



Edelstahlband  
EB



Edelstahlschlaufen  
SF



SWZ




SPS



Schneckenschraubenband  
A213



Schneckenschraubengehäuse  
A210 / A211



HP

## Edelstahlband und -schlaufen

- aus rostfreiem Stahl V2A
- für Bandbefestigung
- Länge 30 m
- Stärke jeweils 0,75 mm
- im Abrollkarton

Breite in mm	12	16	19
Art.-Nr.	EB1/2	EB5/8	EB3/4
VE 30 Meter	34,30 €	35,40 €	39,85 €

- aus rostfreiem Stahl V2A
- für Bandbefestigung mit Spannwerkzeug SWZ

Breite in mm	12	16	19
Art.-Nr.	SF1/2	SF5/8	SF3/4
VE 100 Stück	27,60 €	30,40 €	33,25 €

## Spannwerkzeug

- für Bandbefestigung
- zur Montage von Edelstahlband

Art.-Nr.	SWZ
Stück	66,45 €

## Spannschloss SPS

VERPACKUNGS  
% EINHEIT

- aus Stahl, feuerverzinkt
- mit geschlitzter Schraube und Mutter verzinkt
- für Edelstahlband 19 x 0,7 mm
- **kein Spanngerät erforderlich !**

Breite in mm	12
Art.-Nr.	SPS
Stück	2,15 €
VE 50 Stück	1,93 €

## Schneckenschraubenband und -gehäuse

- aus rostfreiem Stahl V2A
- für Bandbefestigung
- Länge 30 m
- im Abrollkarton

Breite in mm	14
Art.-Nr.	A213
VE 30 Meter	54,90 €

- mit Schnellverschluss
- zur Montage von Schneckenschraubenband

Art.-Nr.	A210
VE 10 Stück	17,95 €

Art.-Nr.	A211
VE 50 Stück	68,40 €

## Schneckenschraubschellen

VERPACKUNGS  
% EINHEIT

- aus rostfreiem Stahl V2A
- Schellenband mit Schraubgehäuse komplett montiert
- Breite 16 mm

Spannbereich in mm	Ø 35 - 70	Ø 55 - 105	Ø 105 - 160	Ø 160 - 230
	Art.-Nr.	HP2	HP3	HP4
Stück	3,70 €	4,30 €	5,15 €	5,80 €
VE 50 Stück	3,33 €	3,87 €	4,63 €	5,22 €





## Rohrpfosten

VERPACKUNGS  
%  
EINHEIT

SPERR  
GUT

- Stahl mindestens der Qualität **S235 JR G2**
- für die Auswahl und Bemessung der Stahlsorte gilt **DIN 18800-1**
- Aluminium wird nach **DIN EN 485** hergestellt
- gemäß **IVZ-Norm**
- inkl. Rohrkappe und Erdanker

### Stahl, feuerverzinkt

### Aluminium

Maße in mm	Ø 60,3 x WS 2,0	Ø 60,3 x WS 2,9	Ø 76,1 x WS 2,0	Ø 76,1 x WS 2,9
Art.-Nr. Länge 1000 mm	<b>S110</b> 15,95 €	<b>S210</b> 25,30 €	<b>S310</b> 29,80 €	<b>S410</b> 33,30 €
Art.-Nr. Länge 1250 mm	<b>S112</b> 16,85 €	<b>S212</b> 26,10 €	<b>S312</b> 30,50 €	<b>S412</b> 34,80 €
Art.-Nr. Länge 1500 mm	<b>S115</b> 17,75 €	<b>S215</b> 26,90 €	<b>S315</b> 31,30 €	<b>S415</b> 36,30 €
Art.-Nr. Länge 1750 mm	<b>S117</b> 18,60 €	<b>S217</b> 27,60 €	<b>S317</b> 32,10 €	<b>S417</b> 38,60 €
Art.-Nr. Länge 2000 mm	<b>S120</b> 19,35 €	<b>S220</b> 28,35 €	<b>S320</b> 32,80 €	<b>S420</b> 40,80 €
Art.-Nr. Länge 2250 mm	<b>S122</b> 20,20 €	<b>S222</b> 29,10 €	<b>S322</b> 33,60 €	<b>S422</b> 43,10 €
Art.-Nr. Länge 2500 mm	<b>S125</b> 21,10 €	<b>S225</b> 29,90 €	<b>S325</b> 34,30 €	<b>S425</b> 45,30 €
Art.-Nr. Länge 2750 mm	<b>S127</b> 22,00 €	<b>S227</b> 30,60 €	<b>S327</b> 34,90 €	<b>S427</b> 47,55 €
Art.-Nr. Länge 3000 mm	<b>S130</b> 22,65 €	<b>S230</b> 30,90 €	<b>S330</b> 35,30 €	<b>S430</b> 49,10 €
VE 50 Stück	20,38 €	27,81 €	31,77 €	44,19 €
Art.-Nr. Länge 3250 mm	<b>S132</b> 23,45 €	<b>S232</b> 32,40 €	<b>S332</b> 36,80 €	<b>S432</b> 52,90 €
VE 50 Stück	21,10 €	29,16 €	33,12 €	47,61 €
Art.-Nr. Länge 3500 mm	<b>S135</b> 24,30 €	<b>S235</b> 33,90 €	<b>S335</b> 38,25 €	<b>S435</b> 56,50 €
VE 50 Stück	21,87 €	30,51 €	34,42 €	50,85 €
Art.-Nr. Länge 3750 mm	<b>S137</b> 25,20 €	<b>S237</b> 35,40 €	<b>S337</b> 39,70 €	<b>S437</b> 61,70 €
VE 50 Stück	22,68 €	31,86 €	35,73 €	55,53 €
Art.-Nr. Länge 4000 mm	<b>S140</b> 26,10 €	<b>S240</b> 36,90 €	<b>S340</b> 41,20 €	<b>S440</b> 66,80 €
VE 50 Stück	23,49 €	33,21 €	37,08 €	60,12 €
Art.-Nr. Länge 4250 mm	<b>S142</b> 27,65 €	<b>S242</b> 39,10 €	<b>S342</b> 43,50 €	<b>S442</b> 72,10 €
VE 50 Stück	24,88 €	35,19 €	39,15 €	64,89 €
Art.-Nr. Länge 4500 mm	<b>S145</b> 29,20 €	<b>S245</b> 41,30 €	<b>S345</b> 45,70 €	<b>S445</b> 77,30 €
VE 50 Stück	26,28 €	37,17 €	41,13 €	69,57 €
Art.-Nr. Länge 4750 mm	—	—	<b>S347</b> 55,90 €	<b>S447</b> 82,40 €
Art.-Nr. Länge 5000 mm	—	—	<b>S350</b> 62,60 €	<b>S450</b> 88,30 €

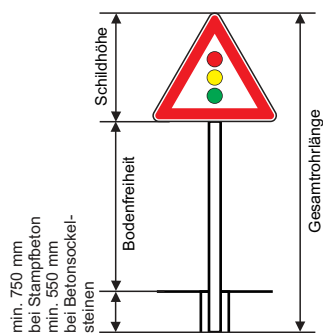
Ø 60 x WS 2,5	Ø 76 x WS 3,0
<b>A210</b> 18,70 €	<b>A410</b> 27,20 €
<b>A212</b> 20,20 €	<b>A412</b> 29,85 €
<b>A215</b> 21,70 €	<b>A415</b> 32,10 €
<b>A217</b> 23,90 €	<b>A417</b> 34,30 €
<b>A220</b> 25,40 €	<b>A420</b> 36,60 €
<b>A222</b> 26,90 €	<b>A422</b> 38,80 €
<b>A225</b> 28,40 €	<b>A425</b> 41,10 €
<b>A227</b> 29,90 €	<b>A427</b> 43,30 €
<b>A230</b> 30,90 €	<b>A430</b> 45,70 €
27,81 €	41,13 €
<b>A232</b> 32,40 €	<b>A432</b> 48,70 €
29,16 €	43,83 €
<b>A235</b> 34,70 €	<b>A435</b> 51,60 €
31,23 €	46,44 €
<b>A237</b> 36,90 €	<b>A437</b> 55,30 €
33,21 €	49,77 €
<b>A240</b> 39,10 €	<b>A440</b> 58,90 €
35,19 €	53,01 €
<b>A242</b> —	<b>A442</b> 62,70 €
—	56,43 €
<b>A245</b> —	<b>A445</b> 66,40 €
—	59,76 €
<b>A247</b> —	<b>A447</b> 69,90 €
<b>A250</b> —	<b>A450</b> 73,80 €

• WS = Wandstärke

• weitere Verpackungseinheiten (VE) können Sie unserem Onlineshop entnehmen

## Aufstellung von Verkehrszeichen gem. HAV

HAV = Hinweise für das Anbringen von Verkehrszeichen und Verkehrseinrichtungen

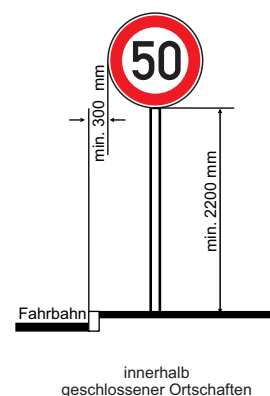
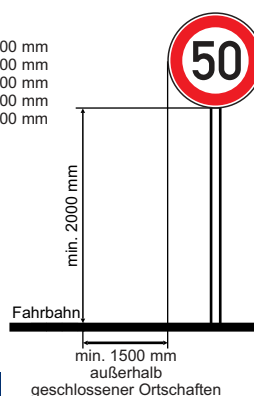


### Bodenfreiheiten gem. StVO:

- bei Hochaufstellung über Radwegen min. 2000 mm
- bei Wegweisern min. 1500 mm
- bei Tiefaufstellung auf Inseln und Verkehrsteilern min. 1000 mm
- min. 600 mm

### Pfostenlänge ermitteln:

- Schildhöhe
- + Bodenfreiheit
- + Fundamenthöhe
- = Rohrpfostenlänge



## Rohrkappen

VERPACKUNGS  
% EINHEIT

- aus witterungsbeständigem Kunststoff
- zum Überstülpen Typ RK, Farbe schwarz
- zum Einstecken in das Rohr Typ RKE, Farbe grau



RK



RKE



RKE4040

Maße in mm	Ø 48	Ø 60	Ø 76	Ø 89	Ø 108	40 x 40
Art.-Nr.	RK48	RK60	RK76	RK89	RK108	RKE4040
Stück	0,40 €	0,45 €	0,55 €	3,15 €	3,30 €	0,50 €
VE 50 Stück	0,36 €	0,40 €	0,49 €	2,83 €	2,97 €	0,45 €

	Ø 60 x WS 1,5 - 2,5	Ø 60 x WS 3,0	Ø 76 x WS 2,0 - 3,0
Art.-Nr.	RKE60-2	RKE60-3	RKE76
Stück	1,65 €	1,80 €	1,90 €
VE 50 Stück	1,48 €	1,62 €	1,71 €

• WS = Wandstärke

## Rohrverbinder Longfix

VERPACKUNGS  
% EINHEIT

- aus Stahl, feuerverzinkt
- Art. LF60/2,5 aus Aluminium
- zum Einschlagen in den Rohrpfosten



LF60/2-160



LF60/2-300



Einschlaghülse  
EH60

Länge	160	160	160	160
Maße in mm	Ø 60 x WS 2,0	Ø 60 x WS 2,9	Ø 76 x WS 2,0	Ø 76 x WS 2,9
Art.-Nr.	LF60/2-160	LF60/3-160	LF76/2-160	LF76/3-160
Stück	11,45 €	11,45 €	14,30 €	15,30 €
VE 20 Stück	10,30 €	10,30 €	12,87 €	13,77 €

Länge	300	300	300	300
Maße in mm	Ø 60 x WS 2,0	Ø 60 x WS 2,9	Ø 76 x WS 2,0	Ø 76 x WS 2,9
Art.-Nr.	LF60/2-300	LF60/3-300	LF76/2-300	LF76/3-300
Stück	14,75 €	14,75 €	17,85 €	18,95 €
VE 20 Stück	13,27 €	13,27 €	16,06 €	17,05 €

Länge	160	300
Maße in mm	Ø 60 x WS 2,5	Ø 60 x WS 2,5
Art.-Nr.	LF60/2,5-160	LF60/2,5-160
Stück	13,30 €	16,85 €
VE 20 Stück	11,97 €	15,16 €

• WS = Wandstärke

### Einschlaghülse

Art.-Nr.	EH60	EH76
Stück	44,60 €	50,80 €

## Rohrverbinder Rohrfix

VERPACKUNGS  
% EINHEIT

- aus Stahl, feuerverzinkt
- mit Kunststoffring und Inbusfeststellschraube
- wiederverwendbar
- leichte Montage
- mit Stahlring auf Anfrage



Rohrfix

Maße in mm	Ø 60	Ø 76
Art.-Nr.	Rohrfix60	Rohrfix76
Stück	34,30 €	45,40 €
VE 20 Stück	30,87 €	40,86 €

## Schrauben

VERPACKUNGS  
% EINHEIT

- aus Edelstahl V2A
- zur Schellen- und Schildermontage
- inkl. Unterlegscheibe und Mutter
- VE 100 Stück im Paket



Sechskantschrauben



Schloßschrauben

Variante	Sechskant	Sechskant	Sechskant	Sechskant	Schloß	Schloß
Maße in mm	M6 x 16	M6 x 20	M8 x 25	M8 x 30	M8 x 25	M8 x 30
Art.-Nr.	M6x16SMU	M6x20SMU	M8x25SMU	M8x30SMU	M8x25SSMU	M8x30SSMU
Stück	0,55 €	0,60 €	0,75 €	0,85 €	1,05 €	1,15 €
VE 100 Stück	0,11 €	0,12 €	0,15 €	0,17 €	0,21 €	0,23 €

## Rohrverlängerung



- aus Stahl, feuerverzinkt
- zum Einstecken
- mit angeschweißtem Einsteckteil
- inkl. Rohrkappe aus Kunststoff
- Sondermaße sowie Aufsatz-Rohrverlängerungen mit 2 Stellschrauben zum Festschrauben auf Anfrage

Maße in mm	Ø 48 x WS 2,9	Ø 60 x WS 2,0	Ø 60 x WS 2,9	Ø 76 x WS 2,0	Ø 76 x WS 2,9
Art.-Nr. Länge 250 mm	RV42925 29,90 €	RV62025 29,20 €	RV62925 33,60 €	RV72025 41,20 €	RV72925 48,10 €
Art.-Nr. Länge 500 mm	RV42950 33,45 €	RV62050 32,40 €	RV62950 38,20 €	RV72050 44,40 €	RV72950 52,20 €
Art.-Nr. Länge 750 mm	RV42975 36,50 €	RV62075 35,80 €	RV62975 41,85 €	RV72075 49,20 €	RV72975 56,10 €
Art.-Nr. Länge 1000 mm	RV42910 39,95 €	RV62010 39,20 €	RV62910 44,40 €	RV72010 51,95 €	RV72910 59,40 €

• WS = Wandstärke

## Ampelmastaufsatz




- aus Stahl, feuerverzinkt
- für Rohrmasten Ø 108 mm
- Verlängerungsrohr Ø 60 mm, 1050 mm lang
- mit 3 Stellschrauben zum Festschrauben
- Sondermaße auf Anfrage

Maße in mm	Ø 108/60,3 X WS 2,0	Ø 108/60,3 X WS 2,9
Art.-Nr. Stück	L08602 157,30 €	L08603 160,90 €

• WS = Wandstärke

## Steighilfe



- für das freihändige Arbeiten an Rohrpfeilen mit Ø 60 und 76 mm
- Stahlkonstruktion
- TÜV-Baumuster geprüft
- sicheres und komfortables Arbeiten
- gelochte Trittfläche nach BG-Richtlinien
- ideal für schwer zugängliche Beschilderungen
- schnelle und einfache Montage
- platzsparend
- maximale Nutzlast 180 kg

Maße in mm	Ø 60	Ø 76
Art.-Nr. Stück	STHS60 166,50 €	STHS76 180,70 €



## Rohrrahmen



- aus Stahl, feuerverzinkt
- inkl. Erdanker
- Rahmenrohrwandung  $\varnothing$  26,9 mm x WS 1,75 mm oder  $\varnothing$  33,7 mm x WS 2,0 mm, je nach Schildgröße
- **nur Rohrrahmen mit IVZ-Art.-Nr. sind CE-konform**
- die Aufstellart der jeweiligen Rahmentypen ist an der Art.-Nr. zu erkennen
- Ausführung zum Aufdübeln oder mit Sondermaßen sowie für Kilometertafeln auf Anfrage

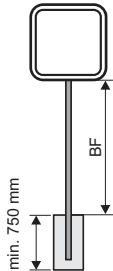
Aufstellarten der Rahmentypen			
 <b>E</b> = Einbeinige Aufstellung	 <b>Z</b> = Zweibeinige Aufstellung	 <b>FB</b> = Fahnenhalterung für Stahlbandbefestigung	 <b>FS</b> = Fahnenhalterung mit Rohrschellen

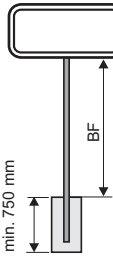
Rahmentyp Einbeinige Aufstellung	Schildergröße Maße in mm	Bodenfreiheit (BF)	Durchmesser Standrohr	Länge	IVZ- Art.-Nr.	Stück
 min. 750 mm BF	SL 630	2250	$\varnothing$ 60,3 x WS 2,0	3000	<b>E01</b>	78,40 €
	SL 900	2250	$\varnothing$ 60,3 x WS 2,0	3000	<b>E02</b>	80,50 €
	SL 1260	2250	$\varnothing$ 76,1 x WS 2,0	3000	<b>E03</b>	99,30 €

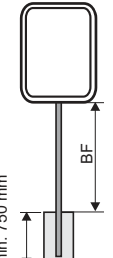
 min. 750 mm BF	SL 630	2250	$\varnothing$ 60,3 x WS 2,0	3000	<b>E06</b>	78,30 €
	SL 900	2250	$\varnothing$ 60,3 x WS 2,0	3000	<b>E07</b>	80,40 €
	SL 1260	2250	$\varnothing$ 76,1 x WS 2,0	3000	<b>E08</b>	99,10 €

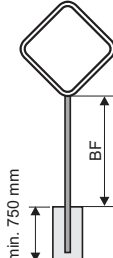
 min. 750 mm BF	$\varnothing$ 420	600	$\varnothing$ 60,3 x WS 2,0	1350	<b>E16</b>	72,30 €
	$\varnothing$ 420	2250	$\varnothing$ 60,3 x WS 2,0	3000	<b>E11</b>	78,40 €
	$\varnothing$ 600	600	$\varnothing$ 60,3 x WS 2,0	1350	<b>E17</b>	72,80 €
	$\varnothing$ 600	2250	$\varnothing$ 60,3 x WS 2,0	3000	<b>E12</b>	78,80 €
	$\varnothing$ 750	600	$\varnothing$ 60,3 x WS 2,0	1350	<b>E18</b>	75,20 €
	$\varnothing$ 750	2250	$\varnothing$ 60,3 x WS 2,0	3000	<b>E13</b>	80,20 €

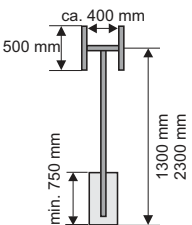
 min. 750 mm BF	900 x 900	2250	$\varnothing$ 76,1 x WS 2,0	3000	<b>E22</b>	88,70 €
	1050 x 1050	2250	$\varnothing$ 76,1 x WS 2,0	3000	<b>E23</b>	102,10 €

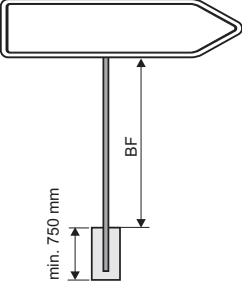
Rahmentyp Einbeinige Aufstellung	Schildergröße Maße in mm	Bodenfreiheit (BF)	Standrohr		IVZ- Art.-Nr.	Stück
			Durchmesser	Länge		
	420 x 420	2250	Ø 60,3 x WS 2,0	3000	<b>E31</b>	73,90 €
	600 x 600	2250	Ø 60,3 x WS 2,0	3000	<b>E32</b>	66,50 €
	840 x 840	2250	Ø 76,1 x WS 2,0	3000	<b>E33</b>	81,80 €
	750 x 750	2250	Ø 76,1 x WS 2,0	3000	<b>E34</b>	82,80 €
	500 x 500	2250	Ø 60,3 x WS 2,0	3000	<b>E35</b>	81,20 €
	1000 x 1000	2250	Ø 76,1 x WS 2,0	3000	<b>E39</b>	123,50 €

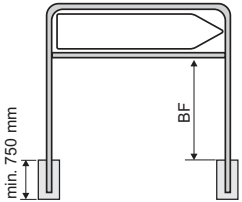
	200 x 750	2250	Ø 60,3 x WS 2,0	3000	<b>E41</b>	75,40 €
	200 x 1000	2250	Ø 60,3 x WS 2,0	3000	<b>E42</b>	76,50 €
	300 x 800	2250	Ø 60,3 x WS 2,0	3000	<b>E43</b>	75,90 €
	333 x 1000	2250	Ø 60,3 x WS 2,0	3000	<b>E44</b>	77,10 €
	333 x 1250	2250	Ø 60,3 x WS 2,0	3000	<b>E45</b>	78,70 €
	350 x 1050	2250	Ø 60,3 x WS 2,0	3000	<b>E46</b>	77,40 €
	420 x 630	2250	Ø 60,3 x WS 2,0	3000	<b>E47</b>	67,40 €
	600 x 900	2250	Ø 60,3 x WS 2,0	3000	<b>E48</b>	68,30 €
	840 x 1260	2250	Ø 76,1 x WS 2,0	3000	<b>E49</b>	102,50 €
	650 x 1000	2250	Ø 60,3 x WS 2,0	3000	<b>E50</b>	122,80 €

	630 x 420	2250	Ø 60,3 x WS 2,0	3000	<b>E61</b>	71,70 €
	900 x 600	2250	Ø 60,3 x WS 2,0	3000	<b>E62</b>	72,20 €
	750 x 500	600	Ø 60,3 x WS 2,0	1350	<b>E67</b>	70,90 €

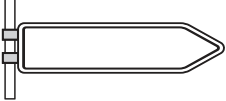
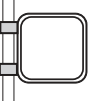
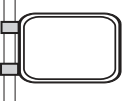
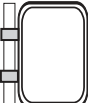
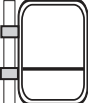
	420 x 420	2250	Ø 60,3 x WS 2,0	3000	<b>E36</b>	74,60 €
	600 x 600	2250	Ø 60,3 x WS 2,0	3000	<b>E37</b>	70,90 €
	840 x 840	2250	Ø 76,1 x WS 2,0	3000	<b>E38</b>	117,90 €

Gabelpfosten zur Befestigung von 2 Richtungstafeln VZ 625 - nicht CE-konform						
	500 x 500		Ø 60,3	1300	<b>EGP1</b>	67,90 €
	500 x 500		Ø 60,3	2300	<b>EGP2</b>	68,80 €

Rahmentyp Einbeinige Aufstellung	Schildergröße Maße in mm	Bodenfreiheit (BF)	Standrohr		IVZ- Art.-Nr.	Stück
			Durchmesser	Länge		
	250 x 1000	2250	Ø 60,3 x WS 2,0	3000	<b>E811</b>	84,80 €
	333 x 1250	2250	Ø 60,3 x WS 2,0	3000	<b>E820</b>	107,40 €
	350 x 1250	2250	Ø 60,3 x WS 2,0	3000	<b>E822</b>	93,50 €
	350 x 1400	2250	Ø 60,3 x WS 2,0	3000	<b>E829</b>	95,10 €
	350 x 1500	2250	Ø 60,3 x WS 2,0	3000	<b>E823</b>	95,90 €
	350 x 1750	2250	Ø 60,3 x WS 2,0	3000	<b>E824</b>	109,90 €
	400 x 1500	2250	Ø 60,3 x WS 2,0	3000	<b>E833</b>	107,20 €
	400 x 1750	2250	Ø 60,3 x WS 2,0	3000	<b>E834</b>	110,70 €
	400 x 2000	2250	Ø 76,1 x WS 2,0	3000	<b>E835</b>	121,80 €
	450 x 1500	2250	Ø 76,1 x WS 2,0	3000	<b>E843</b>	110,50 €
	450 x 1750	2250	Ø 76,1 x WS 2,0	3000	<b>E844</b>	120,40 €
	450 x 2000	2250	Ø 76,1 x WS 2,0	3000	<b>E845</b>	124,90 €
	500 x 1750	2250	Ø 76,1 x WS 2,9	3000	<b>E854</b>	133,20 €
	500 x 2000	2250	Ø 76,1 x WS 2,9	3000	<b>E855</b>	145,70 €

Rahmentyp Zweibeinige Aufstellung	Schildergröße Maße in mm	Bodenfreiheit (BF)	Standrohr		IVZ- Art.-Nr.	Stück
			Durchmesser	Länge		
	250 x 1000	1000	Ø 48,3 x WS 2,0	1750	<b>Z811</b>	110,70 €
	350 x 1250	1000	Ø 48,3 x WS 2,0	1750	<b>Z822</b>	117,50 €
	350 x 1400	1000	Ø 48,3 x WS 2,0	1750	<b>Z829</b>	118,40 €
	350 x 1500	1000	Ø 48,3 x WS 2,0	1750	<b>Z823</b>	121,80 €
	350 x 1750	1000	Ø 48,3 x WS 2,0	1750	<b>Z824</b>	125,70 €
	400 x 1500	1000	Ø 48,3 x WS 2,0	1750	<b>Z833</b>	121,30 €
	400 x 1750	1000	Ø 48,3 x WS 2,0	1750	<b>Z834</b>	124,90 €
	400 x 2000	1000	Ø 48,3 x WS 2,0	1750	<b>Z835</b>	132,60 €
	450 x 1500	1000	Ø 48,3 x WS 2,0	1750	<b>Z843</b>	124,70 €
	450 x 1750	1000	Ø 48,3 x WS 2,0	1750	<b>Z844</b>	128,50 €
	450 x 2000	1000	Ø 48,3 x WS 2,0	1750	<b>Z845</b>	129,80 €
	500 x 1750	1000	Ø 48,3 x WS 2,0	1750	<b>Z854</b>	131,10 €
	500 x 2000	1000	Ø 48,3 x WS 2,0	1750	<b>Z855</b>	130,80 €
	500 x 2500	1000	Ø 48,3 x WS 2,0	1750	<b>Z857</b>	147,20 €
	600 x 2000	1000	Ø 48,3 x WS 2,0	1750	<b>Z875</b>	167,40 €
	600 x 2500	1000	Ø 48,3 x WS 2,0	1750	<b>Z877</b>	198,80 €

Rahmentyp Zweibeinige Aufstellung	Schildergröße Maße in mm	Bodenfreiheit (BF)	Standrohr Durchmesser	Länge	IVZ- Art.-Nr.	Stück	
	2 x 333 x 1250	1000	Ø 48,3 x WS 2,0	1750	<b>Z921</b>	161,90 €	
	2 x 350 x 1250	1000	Ø 48,3 x WS 2,0	1750	<b>Z922</b>	162,50 €	
	2 x 350 x 1400	1000	Ø 48,3 x WS 2,0	1750	<b>Z929</b>	158,30 €	
	2 x 350 x 1500	1000	Ø 48,3 x WS 2,0	1750	<b>Z923</b>	165,90 €	
	2 x 350 x 1750	1000	Ø 48,3 x WS 2,0	1750	<b>Z924</b>	189,90 €	
	2 x 400 x 1500	1000	Ø 48,3 x WS 2,0	1750	<b>Z933</b>	184,20 €	
	2 x 400 x 1750	1000	Ø 48,3 x WS 2,0	1750	<b>Z934</b>	188,80 €	
	2 x 400 x 2000	1000	Ø 60,3 x WS 2,0	1750	<b>Z935</b>	198,60 €	
	2 x 450 x 1500	1000	Ø 48,3 x WS 2,0	1750	<b>Z943</b>	184,40 €	
	2 x 450 x 1750	1000	Ø 60,3 x WS 2,0	1750	<b>Z944</b>	191,30 €	
	2 x 450 x 2000	1000	Ø 60,3 x WS 2,0	1750	<b>Z945</b>	295,10 €	
	2 x 500 x 1750	1000	Ø 60,3 x WS 2,0	1750	<b>Z954</b>	284,60 €	
	2 x 500 x 2500	1000	Ø 76,1 x WS 2,0	1750	<b>Z955</b>	294,10 €	
	2 x 600 x 2000	1000	Ø 76,1 x WS 2,0	1750	<b>Z975</b>	498,60 €	
	250 x 1500	1000	Ø 48,3 x WS 2,0	1750	<b>Z71</b>	125,20 €	
	250 x 2000	1000	Ø 48,3 x WS 2,0	1750	<b>Z72</b>	134,20 €	
	250 x 2500	1000	Ø 48,3 x WS 2,0	1750	<b>Z73</b>	142,50 €	
	333 x 1250	1000	Ø 48,3 x WS 2,0	1750	<b>Z74</b>	121,60 €	
	500 x 1500	1000	Ø 48,3 x WS 2,0	1750	<b>Z75</b>	132,80 €	
	500 x 2000	1000	Ø 48,3 x WS 2,0	1750	<b>Z76</b>	146,90 €	
	500 x 2500	1000	Ø 48,3 x WS 2,0	1750	<b>Z77</b>	169,80 €	
	600 x 900	1000	Ø 48,3 x WS 2,0	1750	<b>Z78</b>	125,20 €	
	650 x 1000	1000	Ø 48,3 x WS 2,0	1750	<b>Z781</b>	176,30 €	
	840 x 1260	1000	Ø 48,3 x WS 2,0	1750	<b>Z79</b>	156,60 €	
	1000 x 1500	1000	Ø 48,3 x WS 2,0	1750	<b>Z80</b>	249,20 €	
	420 x 420	1000	Ø 48,3 x WS 2,0	1750	<b>Z31</b>	143,60 €	
		600 x 600	1000	Ø 48,3 x WS 2,0	1750	<b>Z32</b>	147,50 €
		750 x 750	1000	Ø 48,3 x WS 2,0	1750	<b>Z34</b>	159,20 €
840 x 840		1000	Ø 48,3 x WS 2,0	1750	<b>Z33</b>	159,90 €	
1000 x 1000		1000	Ø 48,3 x WS 2,0	1750	<b>Z39</b>	179,30 €	

Rahmentyp	Schildergröße Maße in mm	Ø 60 Stück	Ø 76 Stück	Ø 88,9 Stück	Ø 108 Stück	Band Stück
	<b>IVZ-Art-Nr.</b> 250 x 1000	<b>FS811/1</b> 59,60 €	<b>FS811/3</b> 61,90 €	<b>FS811/5</b> 65,10 €	<b>FS811/6</b> 69,90 €	<b>FB811</b> 59,40 €
	<b>Art-Nr.</b> 333 x 1250	<b>FS820/1</b> 63,50 €	<b>FS820/3</b> 65,60 €	<b>FS820/5</b> 68,70 €	<b>FS820/6</b> 73,90 €	<b>FB820</b> 63,20 €
	<b>IVZ-Art-Nr.</b> 350 x 1250	<b>FS822/1</b> 69,80 €	<b>FS822/3</b> 72,20 €	<b>FS822/5</b> 74,90 €	<b>FS822/6</b> 80,40 €	<b>FB822</b> 69,50 €
	<b>IVZ-Art-Nr.</b> 350 x 1400	<b>FS829/1</b> 70,90 €	<b>FS829/3</b> 73,40 €	<b>FS829/5</b> 76,30 €	<b>FS829/6</b> 81,50 €	<b>FB829</b> 70,70 €
	<b>IVZ-Art-Nr.</b> 350 x 1500	<b>FS823/1</b> 72,70 €	<b>FS823/3</b> 74,90 €	<b>FS823/5</b> 77,70 €	<b>FS 823/6</b> 83,10 €	<b>FB 823</b> 72,20 €
	<b>Art-Nr.</b> 400 x 1500	<b>FS833/1</b> 86,60 €	<b>FS833/3</b> 88,70 €	<b>FS833/5</b> 91,80 €	<b>FS833/6</b> 97,10 €	<b>FB833</b> 85,90 €
	<b>IVZ-Art-Nr.</b> 420 x 420	<b>FS31/1</b> 51,70 €	<b>FS31/3</b> 53,90 €	<b>FS31/5</b> 56,60 €	<b>FS31/6</b> 61,80 €	<b>FB31</b> 50,90€
	<b>IVZ-Art-Nr.</b> 600 x 600	<b>FS32/1</b> 52,10 €	<b>FS 32/3</b> 54,30 €	<b>FS32/5</b> 57,30 €	<b>FS32/6</b> 62,60 €	<b>FB32</b> 51,50 €
	<b>IVZ-Art-Nr.</b> 840 x 840	<b>FS33/1</b> 62,40 €	<b>FS33/3</b> 64,60 €	<b>FS33/5</b> 68,20 €	<b>FS33/6</b> 73,10 €	<b>FB33</b> 62,20 €
	<b>IVZ-Art-Nr.</b> 750 x 750	<b>FS34/1</b> 61,90 €	<b>FS34/3</b> 64,30 €	<b>FS34/5</b> 67,50 €	<b>FS34/6</b> 72,50 €	<b>FB34</b> 61,80 €
	<b>Art-Nr.</b> 420 x 630	<b>FS47/1</b> 54,50 €	<b>FS47/3</b> 56,60 €	<b>FS47/5</b> 59,40 €	<b>FS47/6</b> 64,60 €	<b>FB47</b> 53,70 €
	<b>Art-Nr.</b> 600 x 900	<b>FS48/1</b> 62,60 €	<b>FS48/3</b> 64,70 €	<b>FS48/5</b> 67,80 €	<b>FS48/6</b> 73,10 €	<b>FB48</b> 61,90 €
	<b>Art-Nr.</b> 630 x 420	<b>FS61/1</b> 54,50 €	<b>FS61/3</b> 56,60 €	<b>FS61/5</b> 59,40 €	<b>FS61/6</b> 64,60 €	<b>FB61</b> 53,70 €
	<b>Art-Nr.</b> 900 x 600	<b>FS62/1</b> 62,60 €	<b>FS62/3</b> 64,70 €	<b>FS62/5</b> 67,80 €	<b>FS62/6</b> 73,10 €	<b>FB62</b> 61,90 €
	<b>Art-Nr.</b> 750 x 500	<b>FS63/1</b> 73,90 €	<b>FS63/3</b> 76,40 €	<b>FS63/5</b> 79,30 €	<b>FS63/6</b> 84,60 €	<b>FB63</b> 73,80 €
	<b>Art-Nr.</b> 600 x 600 und 330 x 600	<b>FSD1</b> 78,45 €	<b>FSD3</b> 80,50 €	<b>FSD5</b> 83,20 €	<b>FSD6</b> 88,80 €	<b>FBD</b> 74,80 €



Rahmentyp Einbeinige Aufstellung	Schildergröße Maße in mm	Bodenfreiheit (BF)	Standrohr		Art.-Nr.	Stück
			Durchmesser	Länge		
	420 x 420	2250	Ø 60,3 x WS 2,0	3000	EF1	106,60 €
	600 x 600	2250	Ø 60,3 x WS 2,0	3000	EF2	110,70 €
	750 x 750	2250	Ø 76,1 x WS 2,0	3000	EF3	134,10 €
	840 x 840	2250	Ø 76,1 x WS 2,0	3000	EF4	137,90 €
	420 x 630	2250	Ø 60,3 x WS 2,0	3000	EF5	110,50 €
	600 x 900	2250	Ø 60,3 x WS 2,0	3000	EF6	143,90 €

	2 x 600 x 600	2250	Ø 76,1 x WS 2,0	3000	ED1	191,20 €
	600 x 600 und 330 x 600	2250	Ø 60,3 x WS 2,0	3000	ED2	168,80 €

Aufsatzrohrrahmen fvz. mit Stellschrauben V2A		Schildergröße	Bodenfreiheit	Standrohr	Art.-Nr.	Stück
		600 x 600		Ø 60,3 x WS 2,0	E32-A60	108,60 €
		600 x 600		Ø 76,1 x WS 2,0	E32-A76	122,80 €
		840 x 840		Ø 60,3 x WS 2,0	E33-A60	117,10 €
		840 x 840		Ø 76,1 x WS 2,0	E33-A76	131,60 €
		420 x 630		Ø 60,3 x WS 2,0	E47-A60	109,80 €
		420 x 630		Ø 76,1 x WS 2,0	E47-A76	124,40 €
		600 x 900		Ø 60,3 x WS 2,0	E48-A60	110,80 €
600 x 900		Ø 76,1 x WS 2,0	E48-A76	125,20 €		

## Rohrrahmen für Gottesdiensthinweisschilder



- aus Stahl, feuerverzinkt
- inkl. Erdanker
- zweibeinige Aufstellung, Bodenfreiheit 1000 mm
- Gottesdiensthinweisschilder bitte separat bestellen, siehe auf Seite 27

Standrohr Ø 48 mm 750 x 750 mm	Standrohr Ø 48 mm 750 x 750 mm und 200 x 750 mm	Standrohr Ø 48 mm 2 x 750 x 750 mm	Standrohr Ø 60 mm 2 x 750 x 750 mm und 2 x 200 x 750 mm	Standrohr Ø 48 mm 1250 x 750 mm
<b>Art.-Nr.: GR1</b> 215,90 €	<b>Art.-Nr.: GR2</b> 298,60 €	<b>Art.-Nr.: GR3</b> 393,20 €	<b>Art.-Nr.: GR4</b> 536,70 €	<b>Art.-Nr.: GR5</b> 388,60 €

Ausleger	Höhe in mm	Art.-Nr.	Stück	Ausleger	Breite in mm	Art.-Nr.	Stück
<p>U-Profil für Bandbefestigung Ø 60 mm Höhe 750 mm</p>	600	ALPBH060	57,80 €	<p>U-Profil für Bandbefestigung Ø 60 mm Breite</p>	700	ALPBB070	45,90 €
	750	ALPBH075	59,95 €		900	ALPBB090	49,30 €
	900	ALPBH090	62,40 €		1300	ALPBB130	59,90 €
	1100	ALPBH110	66,20 €				
	1250	ALPBH125	68,90 €				
<p>Platte für Wandbefestigung Ø 60 mm Höhe 750 mm</p>	600	ALPWH060	72,90 €	<p>Platte für Wandbefestigung Ø 60 mm Breite</p>	700	ALPWB070	56,40 €
	750	ALPWH075	75,40 €		900	ALPWB090	59,80 €
	900	ALPWH090	77,95 €		1300	ALPWB130	70,40 €
	1100	ALPWH110	80,60 €				
	1250	ALPWH125	83,80 €				
	<p>Platte 150 x 150 x 8 mm mit Lochung 110 x 110, 4 x Ø 11 mm</p>						

## Ausleger-Rohrpfosten



- aus Stahl, feuerverzinkt
- Ø 60,3 x WS 2,0 oder 2,9 mm

<p>1000 mm 900 x 900 mm 3250 mm</p>	<p>750 mm 600 x 600 mm 3250 mm</p>	<p>500 mm Ø 600 mm 3100 mm</p>	<p>500 mm SL 900 mm 3250 mm</p>	<p>500 mm SL 900 mm 330 x 600 mm 3600 mm</p>
<p>Ausleger 1000 mm WS = 2,9 mm Art.-Nr.: AL1 129,80 €</p>	<p>Ausleger 750 mm WS = 2,0 mm Art.-Nr.: AL2 99,70 €</p>	<p>Ausleger 500 mm WS = 2,0 mm Art.-Nr.: AL3 94,90 €</p>	<p>Ausleger 500 mm WS = 2,0 mm Art.-Nr.: AL4 108,90 €</p>	<p>Ausleger 500 mm WS = 2,9 mm Art.-Nr.: AL5 168,40 €</p>

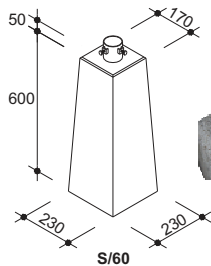
## Betonsockelsteine / Schilderfundamente



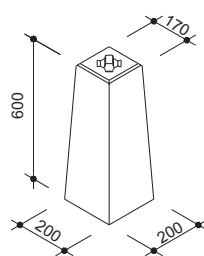
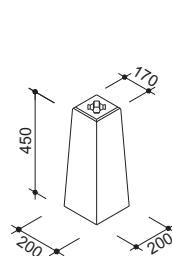
- aus Beton
- Form: konisch
- Typ S mit verzinktem Führungsrohr und 2 Stellschrauben V2A zum Festschrauben
- Typ H mit 4 Hartholzkeilen
- Typ H Ø 76 mm auf Anfrage



Typ S



Typ H



Maße in mm

Maße in mm	Ø 60	Ø 60	Ø 60	Ø 76
Gewicht	34 kg	42 kg	55 kg	52 kg
Art.-Nr.	H/60-450	H/60-600	S/60	S/76
Stück	29,50 €	30,80 €	44,40 €	60,35 €
VE 20 Stück	—	—	39,96 €	54,31 €
VE 24 Stück	26,55 €	27,72 €	—	—

## Bodenhülse BK

VERPACKUNGS  
% EINHET



- aus Stahl, feuerverzinkt
- Klemmkeil aus Guß
- mit Klemmvorrichtung mittels Inbusschraube
- Ø 89 mm auf Anfrage
- mit Pfostenzentrierung

Maße in mm	Ø 48	Ø 60	Ø 76
<b>Art.-Nr.</b>	<b>BK48-300</b>	<b>BK60-300</b>	<b>BK76-300</b>
<b>Länge 300</b>	51,90 €	25,50 €	33,80 €
VE 10 Stück	46,71 €	22,95 €	30,42 €
<b>Art.-Nr.</b>	<b>BK48-500</b>	<b>BK60-500</b>	<b>BK76-500</b>
<b>Länge 500</b>	56,20 €	29,95 €	36,90 €
VE 10 Stück	50,58 €	26,95 €	33,21 €
<b>Art.-Nr.</b>	<b>BKA48</b>	<b>BKA60</b>	<b>BKA76</b>
<b>Abdeckkappe</b>	12,70 €	11,50 €	14,95 €
VE 10 Stück	11,43 €	10,35 €	13,45 €

## Bodenhülse BG

VERPACKUNGS  
% EINHET



- aus Grauguss
- komplett mit Gewinding und Nylon-Klemmring und Nylon-Klemmring
- mit Pfostenzentrierung

Maße in mm	Ø 48	Ø 60	Ø 76
<b>Art.-Nr.</b>	<b>BG48-300</b>	<b>BG60-300</b>	<b>BG76-300</b>
<b>Länge 300</b>	24,95 €	21,65 €	26,40 €
VE 10 Stück	22,45 €	19,48 €	23,76 €
<b>Art.-Nr.</b>	–	<b>BG60-500</b>	<b>BG76-500</b>
<b>Länge 500</b>	–	26,95 €	35,80 €
VE 10 Stück	–	24,25 €	32,22 €
<b>Art.-Nr.</b>	<b>BGEW48</b>	<b>BGEW60</b>	<b>BGEW76</b>
<b>Gewinding</b>	6,30 €	6,40 €	7,95 €
VE 10 Stück	5,67 €	5,76 €	7,15 €
<b>Art.-Nr.</b>	<b>BGBST48</b>	<b>BGBST60</b>	<b>BGBST76</b>
<b>Blindstopfen</b>	5,90 €	5,95 €	6,60 €
VE 10 Stück	5,31 €	5,35 €	5,94 €
<b>Art.-Nr.</b>	<b>BGKLN48</b>	<b>BGKLN60</b>	<b>BGKLN76</b>
<b>Klemmring</b>	2,90 €	2,95 €	3,20 €
VE 10 Stück	2,61 €	2,65 €	2,88 €
<b>Art.-Nr.</b>	–	<b>BGG6076</b>	
<b>Gabelschlüssel</b>	–	61,80 €	

## Bodenhülse BS

VERPACKUNGS  
% EINHET



- aus Stahl, feuerverzinkt
- mit 2 Feststellschrauben V2A
- Ausführung Ø 48 mm sowie Sonderlängen auf Anfrage

Maße in mm	Ø 60	Ø 76
<b>Art.-Nr.</b>	<b>BS60-500</b>	<b>BS76-500</b>
<b>Länge 500</b>	28,80 €	39,20 €
VE 10 Stück	25,92 €	35,28 €

## Bodenhülse BH


VERPACKUNGS  
% EINHET



- aus Stahl, feuerverzinkt
- mit angeschweißter Halbschelle
- inkl. Schelle und Schrauben
- Ausführung Ø 48 mm sowie Sonderlängen auf Anfrage

Maße in mm	Ø 60	Ø 76
<b>Art.-Nr.</b>	<b>BH60-500</b>	–
<b>Länge 500</b>	27,40 €	–
VE 10 Stück	24,66 €	–
<b>Art.-Nr.</b>	<b>BH60-600</b>	<b>BH76-600</b>
<b>Länge 600</b>	31,90 €	39,95 €
VE 10 Stück	28,71 €	35,95 €

## Schaftrohre aus Stahl & Aluminium



### Stahl

- Vierkantrohr, feuerverzinkt
- Wandstärke 1,5 mm
- verdrehsicher gem. TL-Aufstellvorrichtungen

### Aluminium

- Vierkantrohr
- Wandstärke 2 mm
- Art.-Nr.: SAV360 in Wandstärke 3 mm, in Wandstärke 4 mm auf Anfrage
- verdrehsicher gem. TL-Aufstellvorrichtungen

Maße in mm Länge	40 x 40 1300 / Stahl	40 x 40 2000 / Stahl	40 x 40 2500 / Stahl	40 x 40 3000 / Stahl	40 x 40 3500 / Stahl
Art.-Nr. Stück	SSV013 10,90 €	SSV020 13,40 €	SSV025 16,60 €	SSV030 19,70 €	SSV035 24,50 €
Maße in mm Länge	40 x 40 2000 / Alu	40 x 40 2500 / Alu	40 x 40 3000 / Alu	40 x 40 3500 / Alu	60 x 60 3000 / Alu
Art.-Nr. Stück	SAV220 14,60 €	SAV225 18,30 €	SAV230 21,80 €	SAV235 25,60 €	SAV360 50,70 €



35304A

## Adapter für Schilder

- aus Stahl, feuerverzinkt
- Länge 410 mm für Schilder
- Gesamtlänge 560 mm
- zum Einstecken in Schaftrohr 40 x 40 mm
- inkl. 2 Schrauben zur Schilderbefestigung
- Gewicht ca. 2 kg

Art.-Nr. Stück	35304A 11,50 €
-------------------	-------------------




50190

## Stapelpalette für Schilder



- aus Stahl, feuerverzinkt
- zur Aufnahme von 30 Schildern
- aus Ø 48,3 x 3,2 mm Rundrohr gefertigt
- Aufnahmestutzen für Adapter mit aufgeschraubten Schildern geeignet
- Holme sind herausnehmbar, dadurch kompakte Lagerung möglich
- Gewicht ca. 69 kg

Art.-Nr. Stück	50190 440,70 €
-------------------	-------------------



EPT

## Einschlagpfosten EPT



- aus T-Stahl, feuerverzinkt
- abgewinkelte Einschlagspitze
- aufgeschweißtes Rundrohr Ø 42 mm x 1500 mm
- mit ausziehbarem Tafelrohr 1000 mm und anmontierter Schilderklemme
- mit zwei Klemmschellen DUK 42
- zur Aufnahme von 2 Verkehrszeichen
- Gewicht ca. 9 kg
- Ausführung mit verlängertem Rundrohr Ø 42 mm sowie Einschlagspitze aus Kreuzprofil und verstärkter Einschlagfläche auf Anfrage

Länge	2000 mm
Art.-Nr. Stück	EPT 77,65 €



35302

35303

## Erdspieß / Einschlaghülse

- aus Stahl, feuerverzinkt
- zum Einschlagen
- mit verstärkter Einschlagfläche
- bei Art. 35303 mit 2 Stellschrauben
- Gewicht bei Art. 35302 ca. 5 kg, bei Art. 35303 ca. 8 kg

Maße in mm Einschlagtiefe	Ø 42 / 40 x 40 490 mm	Ø 60 / 60 x 60 460 mm
Art.-Nr. Stück	35302 32,20 €	35303 35,50 €



7680071

## Erdspieß / Einschlaghülse

- aus Stahl, feuerverzinkt
- Maße 890 x 250 mm (L x B)
- für Schaftrohre 40 x 40 und 60 x 60 mm
- Gewicht ca. 11 kg

<b>Art.-Nr.</b>	<b>7680071</b>
<b>Stück</b>	<b>67,00 €</b>



35300

## Schilderstände L



- aus Stahlrohr, feuerverzinkt
- Füße schwenkbar
- Höhe bis 2100 mm
- Tafelrohr ausziehbar
- mit zwei Klemmschellen S1, feuerverzinkt
- zur Aufnahme von 2 Verkehrszeichen
- Gewicht ca. 11 kg

<b>Art.-Nr.</b>	<b>35300</b>
<b>Stück</b>	<b>58,50 €</b>



071151

## Allzweck- und Vorwarnstände



- aus Stahl, feuerverzinkt
- zusammenklappbar
- gefertigt nach den Vorschriften der RSA
- für Dreiecke bis max. SL 900 mm oder einem runden VZ Ø 600 mm und einem Zusatzzeichen max. 412 x 750 mm
- inkl. einem angeschweißten Lampenhalter für Warnleuchten und einer Warnfahnenhalterung
- Gewicht ca. 9 kg

<b>Art.-Nr.</b>	<b>071151</b>
<b>Stück</b>	<b>79,80 €</b>



35100V

## Vorwarnstände



- aus Stahl, feuerverzinkt
- zusammenklappbar
- für Dreiecke bis max. SL 900 mm oder einem runden VZ Ø 750 mm
- inkl. einer Einsteckvorrichtung für Warnfahnen
- Gewicht ca. 10 kg

<b>Art.-Nr.</b>	<b>35100V</b>
<b>Stück</b>	<b>45,80 €</b>



257702

## Vario-Schilderstände / Vario Adapter

### Vario-Schilderstände

- robuster Klappmechanismus mit zwei stabilen Gelenken
- für bis zu vier VZ aller Formen: Runde, Dreieck, Rechteck, Quadrat
- beidseitig mit zwei Paar Vario-Bohrungen
- Pfostenhöhe 800 mm
- Fußplatte aus stabilem Recyclingmaterial, ca. 310 x 670 mm, gelb
- Fußplatte mit Anti-Rutsch-System
- Gewicht ca. 12 kg
- Verkehrszeichen und Vario-Adapter bei Bedarf bitte separat bestellen

<b>Art.-Nr.</b>	<b>257702</b>
<b>Stück</b>	<b>87,10 €</b>



8047



8048

### Vario-Adapter

- aus Kunststoff, schwarz
- zum Anschrauben an Verkehrszeichen
- inkl. Befestigungsschrauben
- VE 10 Stück im Beutel

Bildträger	2 mm / 3 mm	Alform / Randform
<b>Art.-Nr.</b>	<b>8047</b>	<b>8048</b>
<b>VE 10 Stück</b>	<b>37,50 €</b>	<b>42,10 €</b>



25294

## Klemmhalterung

- aus Stahl, feuerverzinkt
- für Vierkantröhr 60 x 60 mm
- zur Montage von Verkehrszeichen und Lenkungstafeln unterschiedlicher Größe und Ausführung
- beliebig auf dem Schaft höhenverstellbar
- Feststellschraube gegen seitliches Verschieben

<b>Art.-Nr.</b>	<b>25294</b>
Stück	53,60 €



25166

## Schutzplankenhalter

- nach TL-Aufstellvorrichtung 97
- aus Stahl, feuerverzinkt mit Stellschraube
- für Rundrohre bis Ø 60 mm und Vierkantröhre 60 x 60 mm

<b>Art.-Nr.</b>	<b>25166</b>
Stück	57,30 €



35304

## Schilderständler nach TL Typ K



- aus Stahl, feuerverzinkt
- zur Aufnahme von Schaftrohren 40 x 40 mm
- Fixierung mittels Stellschraube
- standfest durch 4 angeschweißte Füße
- Bestückung mit bis zu 4 Fußplatten über den senkrechten Holm
- Transport auch per Kran möglich
- Maße: 1200 x 450 mm
- Gewichtsklasse K4
- Gewicht ca. 16,4 kg
- Fußplatten K1 bei Bedarf bitte separat bestellen

<b>Art.-Nr.</b>	<b>35304</b>
Stück	76,60 €



35301

## Schilderständler nach TL Typ G



- aus Stahl, feuerverzinkt
- zur Aufnahme von Schaftrohren 40 x 40 und 60 x 60 mm
- Fixierung mittels 2 Stellschrauben
- standfest durch 4 angeschweißte Füße
- Bestückung mit bis zu 8 Fußplatten möglich, jeweils 4 Fußplatten pro Seite stapelbar
- Fußplatten durch separaten Bügel gegen Verrutschen gesichert
- Transport auch per Kran möglich
- Maße: 1920 x 450 mm
- Gewichtsklasse K8
- Gewicht ca. 23 kg
- Ausführung nur 40 x 40 mm auf Anfrage
- Fußplatten K1 bei Bedarf bitte separat bestellen

<b>Art.-Nr.</b>	<b>35301</b>
Stück	147,80 €



35305


## Schilderständler nach TL Typ U



- aus Stahl, feuerverzinkt
- wie Typ G, jedoch mit umlegbarem, senkrechtem Holm für die platzsparende Lagerung sowie den Transport
- Gewicht ca. 24 kg
- Fußplatten K1 bei Bedarf bitte separat bestellen

<b>Art.-Nr.</b>	<b>35305</b>
Stück	194,40 €

## Schilderstände Typ S



35304S

- aus Stahl, feuerverzinkt
- zur Aufnahme von Schaftröhen 40 x 40 und 60 x 60 mm
- Fixierung mittels 2 Stellschrauben
- standfest durch 4 angeschweißte Füße
- Bestückung mit bis zu 6 Fußplatten möglich
- die jeweils erste Fußplatte wird durch den Rahmen fixiert
- Transport auch per Krank möglich
- Maße: 880 x 990 mm
- Gewicht ca. 32 kg
- klappbare Ausführung auf Anfrage
- Fußplatten K1 bei Bedarf bitte separat bestellen

<b>Art.-Nr.</b>	<b>35304S</b>
Stück	151,10 €

## TL-Schilderstände Gr. 2 Aluminium



252922

- geprüft nach TL-Aufstellvorrichtungen 97
- für Schaftröhre 40 x 40 mm
- innerörtlicher Einsatz bei beengten Platzverhältnissen
- Maße: 830 x 460 x 670 mm (L x B x H)
- Gewicht ca. 4,5 kg
- Ausführung aus Stahl feuerverzinkt auf Anfrage
- Fußplatten K1 bei Bedarf bitte separat bestellen

<b>Art.-Nr.</b>	<b>252922</b>
Stück	91,30 €

## TL-Schilderstände Gr. 3 Aluminium



252923

- geprüft nach TL-Aufstellvorrichtungen 97
- für Schaftröhre 40 x 40 mm
- mit umlaufendem Winkelrahmen
- Maße: 1890 x 450 x 990 mm (L x B x H)
- Gewicht ca. 19 kg
- Fußplatten K1 bei Bedarf bitte separat bestellen

<b>Art.-Nr.</b>	<b>252923</b>
Stück	252,10 €

- Sicherungsbügel (nach TL erforderlich) zur Sicherung der Fußplatten
- Gewicht ca. 2 kg

<b>Art.-Nr.</b>	<b>2529231</b>
Sicherungsbügel	40,70 €

## TL-Schilderstände Gr. 4 Aluminium



252924

- geprüft nach TL-Aufstellvorrichtungen 97
- für Schaftröhre 60 x 60 mm
- für die Aufnahme von Fußplatten K1
- mit umlaufendem Winkelrahmen
- Ideal für Kabelüberspannungen und das Aufstellen von Verkehrslenkungstafeln
- Maße: 920 x 980 x 1010 mm (L x B x H)
- Gewicht ca. 20,5 kg
- Ausführung aus Stahl feuerverzinkt, klappbar, Breite 650 mm auf Anfrage
- Fußplatten K1 bei Bedarf bitte separat bestellen

<b>Art.-Nr.</b>	<b>252924</b>
Stück	252,30 €

- Sicherungsbügel (nach TL erforderlich) zur Sicherung der Fußplatten
- Gewicht ca. 2,5 kg

<b>Art.-Nr.</b>	<b>2529241</b>
Sicherungsbügel	43,90 €



AB

**Abdeckband**

VERPACKUNGS-  
% EINHET

- zum Außerkraftsetzen von Verkehrszeichen
- tagesleuchtend
- selbstklebende Folie
- schwarz/orange/schwarz
- Rolle á 33 m

Breite	50 mm	75 mm	100 mm
Art.-Nr. Stück	AB50 23,45 €	AB75 29,95 €	AB100 35,50 €
VE 10 Stück	21,10 €	26,95 €	31,95 €

**Duplexklemme**

VERPACKUNGS-  
% EINHET

- zum vollflächigen Abdecken und Außerkraftsetzen von Verkehrszeichen
- aus Kunststoff rot
- für Aluminium 2 und 3 mm und Alform 1-Schilder



für  
Flachschilder



für  
Alformschilder

Bildträger	2 mm / 3 mm	Alform 1
Art.-Nr. Stück	Duplex2 5,45 €	DuplexA 5,90 €
VE 50 Stück	4,90 €	5,31 €

**Auskreuzvorrichtung Verkehrszeichen**

VERPACKUNGS-  
% EINHET

- zum Außerkraftsetzen von Verkehrszeichen



AKV600-50

- Länge 600 mm, bestehend aus:
  - zwei witterungsbeständigen weißen Kunststoffleisten 600 x 50 mm, beklebt mit Folie RA 3 rot, mit Sterngriff sicher gehalten
- für Flachschilder, Alform 1 und Randform

Art.-Nr. Stück	AKV600-50 86,40 €
VE 5 Stück	77,76 €



AKV600-50-2

- Länge 600 mm, bestehend aus:
  - 2 Stück Alu-Leisten 600 x 50 mm, mittig verschraubt, beklebt mit Folie RA 2/B,
  - 4 Stück Duplexschellen in rot
- für Flach- oder Alformschilder
- Kreuz frei verstellbar
- für Schilder 750 mm auf Anfrage

Bildträger	2 mm / 3 mm	Alform
Art.-Nr. Stück	AKV600-50-2 59,80 €	AKV600-50-A 62,90 €
VE 5 Stück	53,82 €	56,61 €

**Auskreuzvorrichtungen Wegweiser**

- zum Außerkraftsetzen von Zielangaben auf Wegweisern mit Alformprofil 1 und 2 bestehend aus:
  - Halterung feuerverzinkt, verdrehbar oder starr
  - Aluminiumtraverse 25 x 25 x 1500 mm mit Kegelpuffer
  - Dibondkreuz 2 x 1200 x 50 mm oder 2 x 1000 x 75 mm, mit Folie RA 2 rot
  - Kreuz frei verstellbar

Art	verdrehbar	verdrehbar	starr	starr
Art.-Nr. Stück	AKV1200-50-V 168,20 €	AKV1000-75-V 173,40 €	AKV1200-50-S 156,50 €	AKV1000-75-S 159,80 €



- zum Außerkraftsetzen von Zielangaben auf Großschildern mit Alformprofil 2 und 3 bestehend aus:
  - Halterung feuerverzinkt, starr
  - Aluminiumtraverse 40 x 40 x 2500 mm mit Kegelpuffer
  - gekantete Aluminiumleiste 2500 x 100 mm, mit Folie RA 3/C rot
  - mit Knebel zur schnellen Handbefestigung und Verschraubung M17

Art	starr
Art.-Nr. Stück	AKV2500-100-V 628,70 €








Bakenleuchten



Leitbaken



Fußplatten



Leitkegel / Blitzleuchten



Leitpfosten



Leit- und Bodenschwellen



Leitboy - FlexPin



Verkehrsspiegel



Batterien





Markierungsnägel



Markierungsspray



Markierungsspray / Thermoplastische Markierung




Absturzsicherungen / Schachtschutzgitter / Absperrgitter




Transport- und Lagergestelle



Grabenbrücken



Mobil- Bauzäune und Bauzaunfüße



Sichtschutzplane & Netz



Transport- und Lagergestelle



Streuwagen



Streugutbehälter



Schaufeln



Absperrpfosten / Parkplatzsperrn



Edelstahl- und Stilpoller



Anlehn- und Abweisebügel / Wegesperrn



drehbare Gatterschranken



Abfallbehälter, Hundetoiletten & Aschenbecher



Bekleidung & Schuhe

- unsere aktuellen Zahlungs- und Lieferbedingungen sowie unsere gültigen AGB können Sie unserem Onlineshop entnehmen
- Technische- sowie Preisänderungen vorbehalten